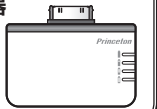


Princeton

iPhone/iPod用ポータブル充電器 PIP-BP750 ユーザーズガイド



お買い上げありがとうございます。この製品は、リチウムポリマー電池を内蔵したiPhone/iPod用専用の充電器です。

- ・ご使用前に、必ず本書に記載されている事項をよくお読みいただき、内容をご理解いただいた上でご使用ください。
- ・別紙で追加情報が同梱されている場合は、そちらも必ずご参照ください。
- ・本書は保証書と一緒に、大切に保管してください。

使用上のご注意

本製品を使用中に発生したデータやプログラムの消失、または破損についての保証はいたしかねます。定期的なバックアップを取るなどの対策をあらかじめ行ってください。

誤った使い方をしたり、故障などが発生してデータが消失、破損したときなど、バックアップがあれば被害を最小限に抑えることができます。バックアップの作成を怠ったために、データを消失、破損した場合、弊社はその責任を負いかねますのであらかじめご了承ください。

安全上のご注意

本製品をお買いあげいただき、誠にありがとうございます。
本製品のご使用に際しては、この「安全上のご注意」をよくお読みのうえ、正しくお使いください。また、必要なときすぐに参照できるように、本書を大切に保管しておいてください。
本書には、あなたや他の人々への危害や財産への損害を未然に防ぎ、本製品を安全にお使いいただくために、守っていただきたい事項を示しています。その表示と図記号の意味は右記のようになっています。内容をよくご理解のうえ、本文をお読みください。

△危険	この表示を無視し、誤った取り扱いをすると、死亡または重傷を負う差し迫った危険の発生が想定されます。
△警告	この表示を無視し、誤った取り扱いをすると、死亡または重傷を負うなど人身事故の原因となることがあります。
△注意	この表示を無視し、誤った取り扱いをすると、傷害または物的損害が発生することがあります。

△危険

- 本製品を本書に記載されている以外の方法で使用しないでください。
- 小さいお子様の手の届く場所に放置しないでください。誤って口に入れるなど大変危険です。

△警告

- 万一、次のような異常が発生したときは、そのまま使用したり、iPod/iPhoneをUSBポートに接続しないでください。
 - ・煙が出ている、変な匂いがするなど異常のとき。
 - ・内部に水や金属物が入ってしまったとき。
 - ・落したり、破損したとき。

このような異常が発生したまま使用していると、火災や感電の原因になります。煙が出なくなるのを確認してから販売店に修理を依頼してください。お客様による修理は危険ですから絶対におやめください。

- 強い衝撃を与えたり、投げたりしないでください。故障火災の原因となります。
- 引火、爆発の恐れのある場所での使用はしないでください。プロパンガスやガソリンなどの引火性ガスや粉塵の発生する場所で使用するとう爆発や火災の原因となります。
- 所定の充電時間を越えても充電が完了しない場合は、充電をやめてください。漏洩、発熱、破裂、発火の原因となります。
- この機器を分解・改造しないでください。火災や感電の原因になります。
- この機器を水などの液体で濡らさないでください。感電や故障の原因になります。
- 浴室等、湿気が多い場所では使用しないでください。火災、感電の原因になります。
- コネクタには異物を挿入しないでください。火災、感電、故障の原因になります。
- 熱器具のそば、炎天下の車内など高温・高熱になる場所での使用や放置はお止めください。

△注意

- 直射日光やストーブのような熱器具の近くなど、高温になるところに放置すると、変形や変質をまねくため、ご注意ください。
- 次のような場所には置かないでください。火災、感電、けがの原因になることがあります。
 - ・湿気やほこりが多い場所
 - ・ぐらついた台の上や傾いた所などの不安定な場所
 - ・調理台や加湿器のそばなどの油煙や湯気があたる場所
- 汚れがひどい場合は、柔らかい布等で拭き取ってください。シンナーやベンジンなどは、絶対に使わないでください。
- 本書に記載されている以外の機器を接続しないでください。故障や火災の原因となります。
- 濡れた手で本製品を使用しないでください。
- ケーブルを抜くときは、ケーブルを引っ張らず必ずコネクタ部分をもって抜いてください。
- 本製品を一般のゴミと一緒に捨てないでください。発火や環境破壊の原因になることがあります。回収を行っている市町村の指示に従ってください。

困った時は？

製品の良くあるご質問について

製品について良くあるご質問を紹介しています。

URL <http://www.princeton.co.jp/support/faq/>

製品情報や対応情報について

最新の製品情報や対応情報を紹介しています。
URL <http://www.princeton.co.jp/>

テクニカルサポート

Webからのお問い合わせ

URL <http://www.princeton.co.jp/contacts/top.html>

電話：03-6670-6848 ※つながらない場合は、e-mailでのお問い合わせもご利用ください
受付：月曜日～金曜日 9:00～12:00、13:00～17:00 (祝祭日および弊社指定休業日を除く)

ユーザー登録について

弊社ホームページにて、ユーザー登録ができます。

URL <http://www.princeton.co.jp/support/registration/top.html>

※ユーザー登録されたお客様には、弊社から新製品等の情報をお届けします。

※ユーザー登録後に、本製品を譲渡した場合には、ユーザー登録の変更はできませんので、ご了承ください。

プリンスティンテクノロジー株式会社

本機器の仕様および外観は、予告なく変更することがあります。
本書の内容は予告なく変更されることがあります。
本書の著作権はプリンスティンテクノロジー株式会社にあります。
本書の一部または全部を無断で使用、複製、転載することをお断りします。
その他、本書に記載されている会社名、製品名は各社の商標、および登録商標です。
本書ではTM®は明記していません。
本機器の内容またはその仕様により発生した損害については、いかなる責任も負いかねます。あらかじめご了承ください。

① 本製品を使用するにあたっての注意事項

- 本書に記載されている以外の方法で使用した場合、本製品および接続している機器の故障およびトラブルの原因となります。
- 電池には寿命があります。使用状態によって異なりますが、約500回繰り返し充電できます。十分に充電した電池で使用時間が著しく短くなってきたり、ご使用いただけない場合は、電池の寿命です。弊社は電池の交換を行っておりませんので、新しい製品をご購入ください。なお、電池の寿命は使用状態などによって異なります。予めご了承ください。
- 電池は消耗品ですので、保証の対象にはなりません。
- 充電が完了したら、そのまま放置せず、充電ケーブルを抜いてください。
- 肌に近いところで使用しないでください。やけどをする恐れがあります。充電中や電源を供給している場合は、本製品が暖かくなることがありますが異常ではありません。万が一、使用中に本製品が非常に熱くなるなどの異常を感じた場合は、直ちに使用を中止し、当社までご連絡ください。
- 本製品の品質を維持される為にも3ヶ月に1度は充電するようにしてください。
- ご使用に際して、接続機器の各種メモリー内容等に関する損害などの保証は、責任を負いかねますのでご承諾の上、ご使用ください。(メモリー等の控えをとる事をおすすめします)
- 機能改善、仕様変更などの理由から、予告なく機能が仕様が変更される可能性がありますのでご了承ください。
- 本製品はiPod/iPhoneのバッテリー残量が完全に空になる前にご使用ください。iPod/iPhoneのバッテリー残量が完全に空になってしまってから充電開始した場合、起動に時間がかかるまたは充電できない場合がございます。その際は、iPod/iPhone付属の充電器をお使いください。

特長

- ・ リチウムバッテリー搭載で繰り返し使えるからお財布にも優しいecoな充電器
- ・ iTunesとの同期、パソコンとのデータ転送に対応
- ・ iPhone 3G/3GS/iPodの駆動時間を大幅に向上
- ・ 通話・通信・音楽再生・動画再生の時間を延長
- ・ 通話最大3時間/動画再生最大1.5時間延長 (iPhoneの場合) ※
- ・ 電池残量表示LEDを搭載

※上記使用時間は本製品が満充電の状態での弊社検査結果であり、目安です。使用状態や機器の接続方法、設定、環境により異なりますので予めご了承ください。

同梱品

本製品のパッケージの内容は、次のとおりです。お買い上げのパッケージに次のものが同梱されていない場合は、販売店までご連絡ください。

- 本体 1
- USBケーブル 1
- ユーザーズガイド
- 保証書

対応機種

本製品は、下記iPod/iPhoneで使用することができます。

iPhone 3GS	iPod nano (5th generation)	iPod classic 160G (2007)
iPhone 3G	iPod touch (2nd generation)	iPod nano (3rd generation)
	iPod classic 120G/160G (2009)	iPod nano (2nd generation)
	iPod nano (4th generation)	iPod (5th generation)

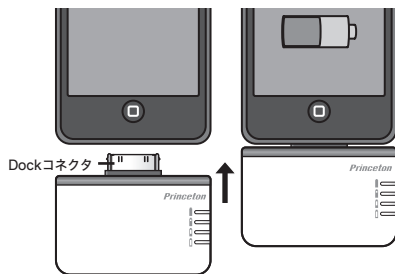
仕様

入 力	電圧：DC5.0V / 電流：最大500mA
出 力	電圧：DC5.0V / 電流：最大500mA
容 量	750mAh
内蔵電池	リチウムポリマー
本体充電時間	約3時間 (USBポート経由)
サイクル寿命	約500回
外形寸法	W60.5×H48.0×D11.6mm
質 量	30g

本製品の使い方

充電済みの本製品をiPod/iPhoneに接続すると、iPod/iPhoneが充電状態になります。この状態で、iPod/iPhoneを使用することも可能です。また、本製品を充電しながら、iPod/iPhoneを使用することができます。

① iPod/iPhoneが稼働中に本製品を充電することは可能ですが、iPod/iPhoneが電力を消費しているため本製品の充電時間は長くなります。



電池残量ランプ

残量	80%以上	80~60%	60~50%	50~20%	20%以下
表示	5点灯	4点灯	3点灯	2点灯	1点灯
説明	すべて点灯	3つ点灯	2つ点灯	1つ点灯	消灯

① 上記の数値は目安であり、お客様のご使用になる期間によりLEDの表示には誤差がありますのでご了承ください。

充電時間 (完全充電まで)

約3時間

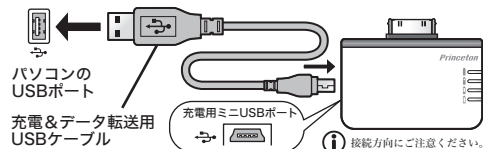
使用時間 (満充電時/iPhoneの場合)

通話：最大約3時間延長
動画再生：最大約1.5時間延長

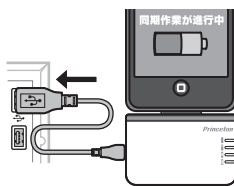
※上記記載時間は弊社検査結果であり、目安です。使用状態や機器の接続方法、設定、環境により異なりますので予めご了承ください。

バッテリーバックの充電方法

本製品の充電用ミニUSBポートとパソコンのUSBポートを充電用USBケーブルで接続します。



データの転送について



本製品を経由して、音楽やデータを転送することができます。音楽やデータ転送手順の詳細や設定については、「iTunes」のマニュアルを参照してください。

① 音楽の転送を行う場合は、必ずパソコンに「iTunes」がインストールされている必要があります。