

Princeton

# iPod専用液晶ディスプレイ付リモコン PIP-IRC ユーザーズガイド

お買い上げありがとうございます。

- ・ご使用の際には、必ず以下の記載事項をお守りください。
- ・ご使用の前に、必ず「安全上のご注意」「製品保証規定」をよくお読みいただき、内容をご理解いただいた上でご使用ください。
- ・別紙で追加情報が開示されているときは、必ず参照してください。
- ・本書は保証書と一緒に、大切に保管してください。
- ・iPod/iPod mini/iPod nanoは、Apple社の登録商標です。



注意

車の運転中などに、本製品を操作することは絶対にしないでください。本製品を小さいお子様の手の届く場所に放置しないでください。誤って飲み込むなど大変危険です。本製品を、本書に記載されている以外の用途に使用しないでください。

## 本書について

本文中で、特に明記しない場合を除き「iPod」は、「iPod」「iPod mini」「iPod nano」「iPod 5G」を意味します。

## ユーザー登録について

弊社ホームページにて、ユーザー登録ができます。

弊社ホームページ「ユーザー登録」

<http://www.princeton.co.jp/support/registration/top.html>

※ユーザー登録されたお客様には、弊社から新製品等の情報をお届けします。  
※ユーザー登録後に、本製品を譲渡した場合には、ユーザー登録の変更はできませんので、ご了承ください。

## 最新情報の入手方法

プリンストンテクノロジーでは、インターネットのホームページにて最新情報や販売店を紹介しております。

## URL

<http://www.princeton.co.jp/>

本機器の仕様および外観は、予告なく変更することがあります。  
本書の内容は予告なく変更されることがあります。  
本書の著作権はプリンストンテクノロジーにあります。  
本書の一部または全部を無断で使用、複製、転載することをお断りします。  
本書に記載されている会社名、製品名は各社の商標、および登録商標です。  
本書では「注」の明記しておりません。  
本機器の内容またはその仕様により発生した損害については、いかなる責任も負いかねます。あらかじめご了承ください。

Copyright ©2006 Princeton Technology Ltd.

2007年 7月 第2版

## 製品保証に関して

- ・万一、製品のご購入から3ヶ月以内に製品が故障した場合は、弊社による故障判断完了後、無償にて修理/製品交換対応させていただきます。修理にて交換された本体および部品に関しての所有権は弊社に帰属するものと致します。
- ・保証の対象となる部分は製品のハードウェア部分のみで、添付品や消耗品は保証対象より除外とさせていただきます。
- ・本製品の故障または使用によって生じた損害は、直接的・間接的問わず、弊社は一切の責任を負いかねますので、予めご了承ください。
- ・当社は商品どうしの互換性問題やある特定用途での動作不良や欠陥などの不正確な問題に関する正確性や完全性については、黙示的にも明示的にもいかなる保証も行っておりません。また販売した商品に関連して発生した下記のような障害および損失についても、当社は一切の責任を負わないものといたします。
- ・一度ご購入いただいた商品は、商品自体が不良ではない限り、返品または交換はできません。各機器には対応機種があり、ご購入時にご案内いたしますのでよくご確認下さい。対応機種間違いによる返品はできませんのであらかじめご了承ください。

## 免責事項

- 保証期間内であっても、次の場合は保証対象外となります。
  - ・保証書のご提示がない場合、または記入漏れ、改ざん等が認められた場合。
  - ・設備、環境の不備等、使用方法および、注意事項に反するお取り扱いによって生じた故障・損傷。
  - ・輸送・落下・衝撃など、お取り扱いが不適切なために生じた故障・損傷。
  - ・お客様の責に帰すべき事由により生じた機能に影響のない視上の損傷。
  - ・火災、地震、水害、雷害、その他天地異変、異常電圧などにより生じた故障・損傷。
  - ・接続しているほかの機器、その他外部要因に起因して生じた故障・損傷。
  - ・お客様の強自にインストールされたソフトウェアに起因して生じた故障・損傷。
  - ・お客様の故意または重大な過失により生じた故障・損傷。
  - ・ユーザーズガイド記載の動作条件ならびに機器設置環境を満足していない場合。
  - ・弊社もしくは弊社指定の保守会社以外で本製品の部品交換・修理・調整・改造を施した場合。
  - ・譲渡などにより製品を入手した場合。
- お買い上げ製品の故障もしくは動作不具合により、その製品を使用したことにより生じた直接、間接的損害、HDD等記憶媒体のデータの関連する損害、逸失利益、ダウンタイム（機能停止期間）、顧客からの信用、設備および財産への損害、交換、お客様および関係する第三者の製品を含むシステムのデータ、プログラム、またはそれらを修復する際に生じる費用（人件費、交通費、復旧費）等、一切の保証は致しかねます。またそれらは限定保証の明記がされていない場合であっても（契約、不法行為等法理論の如何を問わず）責任を負いかねます。
- 製品を運用した結果の他への影響につきましては一切の責任を負いかねますので予めご了承下さい。
- 購入された当社製品の故障、または当社が提供した保証サービスによりお客様が被った損害（経済的、時間的、業務的、精神的等）のうち、直接的に発生する可能性のあるいかなる逸失利益、損害につきましては、当社に故意または重大なる過失がある場合を除き、弊社は一切責任を負いかねますのでご了承ください。また、弊社が責任を負う場合でも、重大な人身損害の場合を除き、お客様が購入された弊社製品などの価格を超えて責任を負うものではありません。
- 本製品は一般的なオフィスや家庭のOA機器として使用してください。  
医療機器、原子力機器、航空宇宙機器、輸送用機器など人命に関わる設備や機器、および高度な信頼性を必要とする設備、機器での使用は意図されておりません。万一、これら設備や機器などに本製品を使用し、本製品の故障により人身事故、火災事故などが発生した場合、一切の責任を負いかねます。
- 本製品は日本国内仕様です。日本国外での使用に關し、一切の責任を負いかねます。
- 本保証内容は、日本国内においてのみ有効です。（This warranty is valid only in Japan）

## 製品修理に関して

- ・保証期間内の修理は、弊社テクニカルサポートまでご連絡いただいた後、故障品を弊社まで送付していただきます。故障品送付の際、弊社までの送料はお客様のご負担となりますことを予めご了承ください。修理完了品または代替品をご指定の場所にご送付させていただきます。
- ・動作確認作業中及び修理中の代替品・商品貸し出し等はいかなる場合においても一切行っておりません。
- ・お客様に商品が到着した日から1週間以内、お客様より当社に対して初期不良の申請があった場合で、なおかつ弊社の認定がなされた場合にのみ初期不良品として、正常品もしくは新品との交換をさせていただきます。その際はご購入時の梱包、箱、保証書などの付属品等が全て揃っていることが条件となります。
- ・修理品に関しては「製品保証書」を必ず同梱し、下記「お問い合わせについて」に記載された住所までご送付ください。
- ・製造中止等の理由により交換商品が入手不可能な場合には同等品との交換となります。
- ・お客様の設定、接続等のミスであった場合、また製品の不良とは認められない場合は、技術料およびチェック料を頂く場合がございますので予めご了承ください。
- ・お客様の御都合により、有料修理の撤回・キャンセルを行われた場合は技術作業料及び送料を請求させて頂く場合がございますので予めご了承ください。
- ・サポートスタッフの指示なく、お客様の判断により製品をご送付頂いた場合で、症状の再現性が見られない場合、及び製品仕様の範囲内と判断された場合、技術手数料を請求させて頂く場合がございますのであらかじめご了承ください。

## 修理/お問い合わせについて

### ■テクニカルサポート・商品および保証に関するお問い合わせ先

#### テクニカルサポート

〒101-0032 東京都千代田区岩本町3-9-5 KAIビル 3F プリンストンテクノロジー株式会社 テクニカルサポート課  
TEL : 03-6670-6848 (受付: 月曜日から金曜日の9:00~12:00、13:00~17:00 祝祭日および弊社指定休業日を除く)  
Webからのお問い合わせ : <http://www.princeton.co.jp/support/top.html>

## 使用上のご注意

本製品を使用中に発生したデータやプログラムの消失、または破損についての保証はいたしかねます。定期的バックアップを取るなどの対策をあらかじめ行ってください。  
誤った使い方をしたり、故障などが発生してデータが消失、破損したときなど、バックアップがあれば被害を最小限に抑えることができます。バックアップの作成を怠ったために、データを消失、破損した場合、弊社はその責任を負いかねますのであらかじめご了承ください。

## 安全上のご注意

本製品のご使用に際しては、この「安全上のご注意」をよくお読みのうえ、正しくお使いください。また、必要とときに参照できるように、本書を大切に保管しておいてください。  
本書には、あなたや他の人々への危害や財産への損害を未然に防ぎ、本製品を安全にお使いいただくために、守っていただきたい事項を示しています。  
その表示と図記号の意味は次のようになっています。内容をよくご理解のうえ、本文をお読みください。

### 図記号の意味

- ⚠ 注意を促す記号（△の中に警告内容が描かれています。）
- 🚫 行為を禁止する記号（⊘の中や近くに禁止内容が描かれています。）
- 👉 行為を指示する記号（●の中に指示内容が描かれています。）



危険

この表示を無視し、誤った取り扱いをすると、死亡または重傷を負う差し迫った危険の発生が想定される内容。



警告

この表示を無視し、誤った取り扱いをすると、死亡または重傷を負うなど人身事故の原因となることがあります。



注意

この表示を無視し、誤った取り扱いをすると、傷害または物理的損害が発生することがあります。



危険

本製品を小さいお子様の手の届く場所に放置しないでください。  
誤って飲み込むなど大変危険です。

運転者が運転中に本製品を使用することはおやめください。運転中の操作は交通事故の原因になります。操作を行う場合は、必ず安全な場所に停車してから行ってください。



警告

⚠ 万一、次のような異常が発生したときは、そのまま使用したり、パソコンに接続しないでください。

- ・煙が出ていて、変な匂いがあるなど異常のとき。
- ・内部に水や金属物が入ってしまったとき。
- ・落したり、破損したとき。

このような異常が発生したまま使用していると、火災や感電の原因になります。煙が出なくなるのを確認してから販売店に修理を依頼してください。お客様による修理は危険ですから絶対におやめください。



🚫

この機器を分解・改造しないでください。  
火災や感電の原因になります。



🚫

この機器を水などの液体で濡らさないでください。  
感電や故障の原因になります。



🚫

浴室等、湿気が多い場所では使用しないでください。  
火災、感電の原因になります。



🚫

本製品に異物を挿入しないでください。  
火災、感電、故障の原因になります。



注意



🚫

直射日光やストーブのような熱器具の近くなど、高温になるところに放置すると、変形や変質をまねくため、ご注意ください。



🚫

次のような場所には置かないでください。火災、感電、けがの原因になることがあります。

- ・湿気やほこりが多い場所
- ・ぐらついた台の上や傾いた所などの不安定な場所
- ・調理台や加湿器のそばなどの油煙や湯気があたる場所



⚠

汚れがひどい場合は、中性洗剤等で拭き取ってください。シンナーやベンジンなどは、絶対に使わないでください。



🚫

本書に記載されている以外のものを接続しないでください。  
故障や火災の原因となります。



⚠

重要なデータが破壊されることを防ぐために、定期的に外部記憶装置などに内容を保存しておいてください。



🚫

本製品を磁気の強い場所、または磁気の強い物のそばに置かないでください。



🚫

本製品を床などに放置しないでください。踏みつけて壊したり、けがの原因になります。

## 同梱品

本製品のパッケージの内容は、次のとおりです。お買い上げのパッケージに次のものが同梱されていない場合は、販売店までご連絡ください。

- リモコン ..... 1
- ユーザーズガイド (本書) ..... 1

## 特長

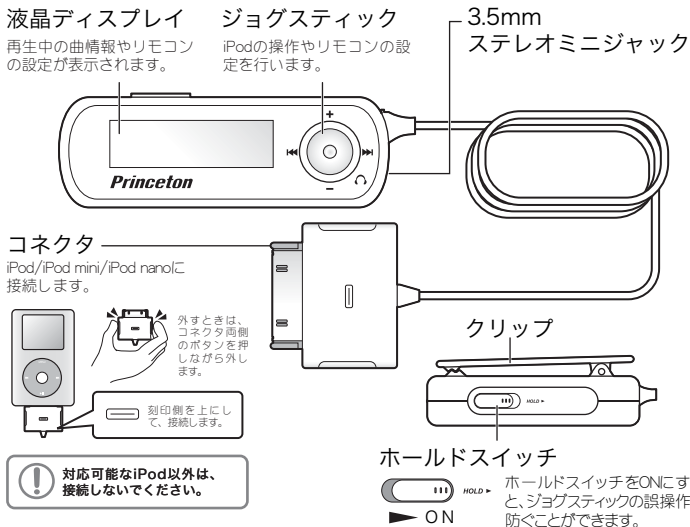
- ・ iPodのDockコネクタに接続する有線リモコン  
液晶付きでiPodの曲名や、アルバム・アーティスト名も日本語表示可能\*
- ・ 再生/一時停止、曲スキップ、早送り・巻き戻し、音量調整が可能な  
ジョグスティック
- ・ クリップ付でカバンや洋服などに取り付けて操作可能
- ・ シャッフル、リピート、バックライトタイマーがリモコンから設定可能
- ・ 好みのイヤフォンが使用可能  
※ 一部表示できない文字・記号もあります。

## 対応 iPod 機種

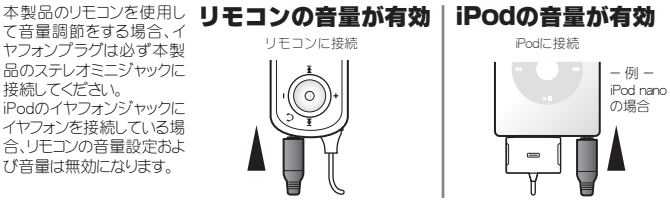
iPod 5G/2nd iPod nano/1st iPod nano/カラーディスプレイ付き iPod  
iPod photo/iPod mini/iPod 4G

## 各部の名称と主な機能

① リモコンのジョグスティックでの操作は、画面に曲情報が表示されている状態で、ゆっくり確実に操作してください。リモコンの液晶表示が間に合わないほどのスピードで操作すると、iPodやリモコンがフリーズすることがあります。万が一、iPodがフリーズしてしまった場合は、iPodをリセット\*するか、iPodからリモコンを取り外してiPodを再起動してから、再度リモコンを接続してください。  
※ iPodのリセット方法に関してはAppleのホームページをご覧ください。



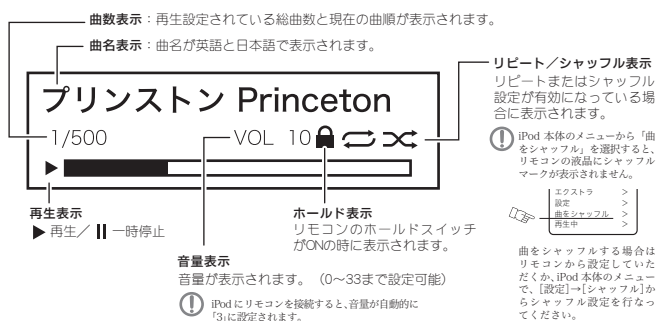
### リモコンの音量調節について



### iPodのホールドスイッチについて

iPodのホールドスイッチがONの状態でも、リモコンからはiPodの操作が可能です。

### 液晶ディスプレイについて



### 液晶ディスプレイに表示可能な文字数

- 曲名: 全角18文字  
英語の半角55文字
- アーティスト名: 全角7文字
- アルバム名: 英語の半角22文字

### ① 曲名表示について

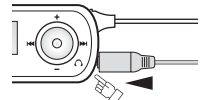
曲のタイトルまたは情報が正しく表示されない場合は、iTunesで曲の情報を保存するフォーマットを変更することによって、情報を正しく表示できる場合があります。変更方法の詳細については、iTunesのヘルプを参照してください。液晶ディスプレイに一部表示できない文字や記号等がございます。あらかじめご了承ください。曲名が全角18文字以上の場合など、表示可能な文字数を超えたデータについては、「・・・」と表示されます。

## 使い方

### 注意

iPod本体の電源が完全にない状態ではリモコン操作でiPodの電源を入れることができません。iPodを先に充電してからご使用ください。

1 リモコンにイヤフォンを接続します。

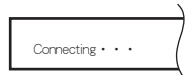


① しっかりと奥まで差し込んでください。

2 リモコンのコネクタをiPodのDockコネクタに接続します。

iPodとリモコンの電源がONになります。

リモコンの液晶ディスプレイに『Connecting・・・』と表示され、接続されたiPodの認識を開始します。



iPod画面

接続を確認できます



メニュー画面

2~3秒切り替わります。



使用する iPod に、本製品を初めて接続する場合や一度リセットされた iPod を接続する場合、iPod の認識に数秒かかります。その間、iPod のメニュー画面が自動的に何度か切り替わりますが、認識が完了するまでお待ちください。

認識が完了すると、液晶ディスプレイに曲名が表示されます。

3 リモコンでiPodの操作が可能になります。

### 電源OFFの方法

ジョグスティックのボタンを画面表示が消えるまで押したままにします。iPodの電源もOFFになります。



### ① 電源OFFの操作について

iPodで電源OFFの操作を行った場合、リモコンの電源はOFFになりません。必ず、リモコンで電源OFFの操作を行ってください。

## ジョグスティックの操作

### iPod操作

電源ON		ジョグスティックのボタンを1回押す
電源OFF		約6秒間 液晶ディスプレイの表示が消えるまでジョグスティックのボタンを長押しする
再生/一時停止		ジョグスティックのボタンを1回押す
早送り/巻き戻し		ジョグスティックのボタンを右(左)に押したままにする
曲のスキップ		ジョグスティックのボタンを右(左)に1回押す
音量調節		ジョグスティックのボタンを上(下)に1回押す

### 設定画面の操作

Shuffle Repeat Contrast Backlight Timer	Songs All Middle 10 Sec
---	-------------------------

設定画面では、iPodのリピートやシャッフルの設定を変更したり、液晶ディスプレイの表示方法を調整することができます。

設定画面の表示		約3秒間 約3秒間ジョグスティックのボタンを長押しする
メニューの移動		ジョグスティックのボタンを上(下)に押す
設定値の変更		ジョグスティックのボタンを右(左)に押す

### 設定値

Shuffle (シャッフルの設定)	[ Songs ] 曲をシャッフル [ Off ] シャッフルしない
Repeat (リピートの設定)	[ All ] プレイリストをリピート [ Off ] リピートしない*
Contrast (コントラストの設定)	[ Middle ] コントラスト普通 [ Light ] コントラスト薄い
Backlight Timer (バックライトの設定)	[ 10 Sec ] バックライト10秒間点灯 [ Always ] 常時点灯 [ 20 Sec ] バックライト20秒間点灯 [ Off ] 常時消灯

\* アーティスト、アルバムなどを選択して曲を再生した場合、最後の曲を再生し終わると自動的にiPod内の1曲目に戻ります。(リピート機能がオフの場合のみ)

## 仕様

iPod接続コネクタ	Dockコネクタ (30ピン)
音声出力端子	3.5mmステレオミニジャック
ジョグスティック機能	再生/一時停止、スキップ(送り/戻り)、早送り、巻き戻し、音量調整
使用電源	iPodより供給
外形寸法	W65.3×D22.3×H14.3 (mm) ※突起物含まず
質量	約32g