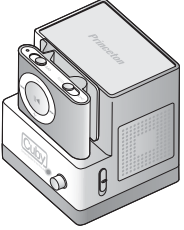


Princeton **MSS**
Multimedia Speaker Series

**2nd iPod shuffle用スピーカー
PSP-SSシリーズ**

Cuby
Compact Speaker for 2nd iPod shuffle

ユーザーズガイド



お買い上げありがとうございます。ご使用の際は、必ず以下の記載事項をお守りください。ご使用前に、必ず本書の内容をご理解いただいた上でご使用ください。別紙で追加情報が同梱されている場合は、必ず参照してください。本書は保証書と一緒に、大切に保管してください。iPod / iPod shuffleは、Apple社の登録商標です。

ユーザ登録について

弊社ホームページにて、ユーザー登録ができます。
弊社ホームページ「ユーザー登録」
<http://www.princeton.co.jp/support/registration/top.html>
 ※ユーザー登録されたお客様には、弊社から新製品等の情報をお届けします。
 ※ユーザー登録後、本製品を譲渡した場合には、ユーザー登録の変更はできませんので、ご了承ください。

保証・アフターサービス

保証期間：1年
 保証書に必要事項をご記入の上、大切に保管しておいてください。アフターサービスおよび商品に関するお問い合わせは、下記までご連絡ください。

修理 / お問い合わせについて

■テクニカルサポート・商品および保証に関するお問い合わせ先
テクニカルサポート
 TEL：03-6670-6848
 (受付：月曜日から金曜日の9:00～12:00、13:00～17:00 祝日および弊社指定休業日を除く)
 Webからのお問い合わせ： <http://www.princeton.co.jp/support/top.html>

最新情報の入手方法

プリンストンテクノロジーでは、インターネットのホームページにて最新情報や販売店を紹介しております。

URL <http://www.princeton.co.jp/>

プリンストンテクノロジー株式会社

●本書の著作権はプリンストンテクノロジー株式会社にあります。
 ●本書の一部または全部を無断で使用、複製、転載することをお断りします。
 ●本書の仕様および内容は、予告なく変更されることがあります。
 ●本書の内容は予告なく変更されることがあります。
 ●本書の内容に関しては、万全を期しておりますが、万一ご不審な点、誤り、記載漏れなどお気づきの点がございましたら、お気軽にご連絡ください。
 ●本書の内容またはその仕様により発生した損害については、いかなる責任も負いかねます。あらかじめご了承ください。
 ●Microsoft、Windowsは、米国Microsoft Corporationの登録商標です。
 ●Apple、MacintoshおよびMac OSは米国Apple Computerの登録商標です。
 ●その他、本製品および本書に記載されている会社名および製品名は、各社の商標または登録商標です。
 ただし本書では「TM」などのマークは記載しておりません。

同梱品

本製品のパッケージの内容は、次のとおりです。お買い上げのパッケージに次のものが同梱されていない場合は、販売店までご連絡ください。

- 本体 ----- 1
- ユーザーズガイド (保証書) ----- 1

対応機器

スピーカーおよび音楽転送 使用時

iPod	2nd iPod shuffle
------	------------------

充電機能使用時

USBインターフェイスを搭載した機器 ※USB1.1にて動作します。

注意

- USBハブに本製品を接続する場合は、必ずUSBハブにACアダプタを付けて電源を供給してください。
- ご利用の環境によっては、USBハブに接続すると正常に認識されない場合があります。その場合はパソコン本体のUSBポートに接続してください。
- パソコンのサスペンド・スタンバイ・スリープ機能には対応しておりませんので、使用しないでください。

対応OS

iTunesが対応しているWindowsおよびMac OS

仕様

スピーカー	スピーカーユニット	28mm ネオジム磁石
	再生最大出力	1W (0.5W+0.5W)
再生周波数帯域	最大出力	20Hz ~ 18KHz +/-3dB
	USB給電時	0.95 W
パワーアンプ	電池動作時	0.85 W
	再生周波数帯域	20Hz ~ 18KHz +/-3dB
入力端子	歪み率	10%以下
	S/N比	85dB 以上
電源	入力端子	3.5mmステレオミニジャック
外形寸法 (W×D×H)	電源	USB給電、単四電池×3本 (別売)
	質量	49 (W) ×49 (D) ×59 (H)
		95g

使用上のご注意

本製品を使用中に発生したデータやプログラムの消失、または破損についての保証はいたしかねます。定期的にバックアップを取るなどの対策をあらかじめ行ってください。誤った使い方をしたり、故障などが発生してデータが消失、破損したときなど、バックアップがあれば被害を最小限に抑えることができます。バックアップの作成を怠ったために、データを消失、破損した場合、弊社はその責任を負いかねますのであらかじめご了承ください。

安全上のご注意

本製品をお買いあげいただき、まことにありがとうございます。本製品のご使用に際しては、この「安全上のご注意」をよくお読みのうえ、正しくお使いください。また、必要に応じて参照できるように、本書を大切に保管しておいてください。本書には、あなたや他の人々への危害や財産への損害を未然に防ぎ、本製品を安全にお使いいただくために、守っていただくべき事項を示しています。その意味と図記号の意味は次のようになっています。内容をよくご理解のうえ、本文をお読みください。

△危険	この表示を無視し、誤った取り扱いをすると、死亡または重傷を負うリスクや火災の発生が想定される内容。
△警告	この表示を無視し、誤った取り扱いをすると、死亡または重傷を負うリスクや火災の原因となる場合があります。
△注意	この表示を無視し、誤った取り扱いをすると、傷害または物的損害が発生する場合があります。

図記号の意味

- 注意を促す記号 (△の中に警告内容が描かれています。)
- 行為を禁止する記号 (○の中や近くに禁止内容が描かれています。)
- 行為を指示する記号 (●の中に指示内容が描かれています。)

△危険

小さなお子様の手の届くところに置かないでください
 誤って口に入れるなどすると、大変危険です。

△警告

- 発熱、揚げ火い切りの発生などの異常状態のままだま使用を続けると、感電、火災の原因になります。ただちに本体の電源スイッチを切り、熱が引くまでから販売店に修理を依頼してください。
- 内部に水などの液体が入った場合、異物が入った場合は、ただちに本体の電源スイッチを切り、使用を中止して販売店にご連絡ください。そのまま使用を続けると、感電、火災の原因になります。
- 浴室等、湿度の高い場所では使用しないでください。火災、感電の原因になります。
- 本製品に水を入れたり、濡らしたりしないでください。火災、感電の原因になります。海岸や水辺での使用、雨天、降雪中の使用にはご注意ください。
- 本製品を落とす、ものをぶつけるなどの衝撃が加わった場合やキャビネットを破損した場合は、本体の電源スイッチを切り、使用を中止して販売店にご連絡ください。そのまま使用を続けると、感電、火災の原因になります。
- 本製品の上に、花瓶、コップ、植木鉢、化粧品や薬品などの入った容器、アクセサリーなどの小さな金属物を置かないでください。こぼれたり、中に入った場合、火災、感電の原因になります。
- 本製品の裏または、カバー、キャビネットは絶対にはずさないでください。内部には高電圧の箇所があり、感電の原因になります。
- 本製品を分解、改造しないでください。火災、感電、破損の原因になります。
- スピーカー内部に金属片や異物などを落さないでください。ショートや発熱を起こし、火災の原因になります。
- 熱器具の近くや直射日光のあたるところには設置しないでください。火災の原因になります。
- ケーブルが損傷 (芯線の露出、硬化しつひび割れた、断線など) した場合は、直ちに使用を止めてください。そのまま使用を続けると、感電、火災の原因になります。
- ケーブルの上に重いものや本製品を載せる、ケーブルを折り曲げ、加工する、無理に曲げる、ねじる、引っ張るなどほしないでください。コードが破損して火災、感電の原因になります。
- ケーブルの上に重いものを載せたり、ケーブルを本製品の下面に下敷きにしたしないでください。また、壁や棚などの間に挟み込まないでください。ケーブルが損傷し、火災の原因になります。
- ケーブルを熱器具の近くや直射日光のあたるところに近づけないでください。コードの皮膜が剥けて、火災の原因になります。

△注意

- 調理台や加湿器のそばなど、油煙や煙気が当たる場所には置かないでください。火災、感電の原因になることがあります。
- 窓を閉め切った自來車の中や、直射日光が当たるところなど異常に温度が高くなる場所に放置しないでください。キャビネットや部品に悪影響を及ぼす可能性があります。
- くらくらしたの上や、傾いたところなど不安定な場所におかないでください。また、設置場所の強度は、重みに耐えられるものにしていただく必要があります。倒れたりしてけがの原因になります。
- 高いところに設置する場合は、不適当な衝撃があっても落下しないよう固定してください。固定しないまま使用しますと、落下し、怪我等の原因になります。また、高いところへの設置作業は、足元が不安定になりますので、十分注意してください。
- 電源を入れる前には、音量 (ボリューム) を最小にしてください。突然大きな音が出て、聴力障害などの原因になることがあります。
- 長期間本製品を使用しない場合は、安全のために必ず電池を取り外してください。
- お手入れの際は、安全のために必ず電池を取り外してください。
- 濡れた手で電池の脱着をしないでください。感電の原因になることがあります。
- 定格をこえる電力を入れた状態や、長時間音が重んだ状態で使用しないでください。スピーカーが発熱し、火災の原因になることがあります。
- お子様がむやみに手を触れないようご注意ください。怪我等の原因になることがあります。

製品保証に関して

- 万一、製品のご購入から1年以内の製品が故障した場合は、弊社による故障判断完了後、無償にて修理/製品交換対応させていただきます。修理にて交換された本体および部品に関しての所有権は弊社に帰属するものと致します。
- 保証の対象となる部分は製品のハードウェア部分のみで、添付品や消耗品は保証対象より除外とさせていただきます。
- 本製品の故障または使用によって生じた損害は、直接的・間接的問わず、弊社は一切の責任を負いかねますので、予めご了承ください。
- 当社は商品どうしの互換性問題や特定用途での動作不良や欠陥などの不正確な問題に関する正確性や完全性については、断片的にも明示的にもいかなる保証も行っておりません。また販売した商品に關して発生した損害および弊害についても、当社は一切の責任を負いませんことといたします。
- 一度ご購入いただいた商品は、商品自体が不良ではない限り、返品または交換はできません。各機器には対応機種があり、ご購入時にご覧いただいておりますのよくご確認ください。対応機種間違いによる返品はできませんのであらかじめご了承ください。

免責事項

- 保証期間内であっても、次の場合は保証対象外となります。
 - 保証書のご提示がない場合、または記入漏れ、改ざん等が認められた場合。
 - 設置、環境の不備等、使用方法および、注意事項に反するお取り扱いによって生じた故障・損傷。
 - 輸送、落下、衝撃など、お取り扱いに不適切なために生じた故障・損傷。
 - お客様の責に帰する事由により生じた機器の物理的な外観上の損傷。
 - 火災、地震、水害、塩害、落雷、その他地震異常、異常電圧などにより生じた故障・損傷。
 - 接続しているほかの機器、その他外部要因に起因して生じた故障・損傷。
 - お客様が独自にソフトウェアをインストールされたソフトウェアに起因して生じた故障・損傷。
 - お客様の故意または重大な過失により生じた故障・損傷。
 - ユーザーズガイドに記載の動作条件ならびに機器設置環境を満足していない場合。
 - 弊社もしくは弊製品の保守サービス以外で本製品の部品交換・修理・調整・改造を施した場合は、渡還より製品を入手した場合。
- お買い上げ製品の故障もしくは動作不具合および、その製品を使用したことにより生じた直接、間接的損害、HDや記憶媒体のデータに関する損害、逸失利益、ダウンタイム (機能停止期間)、顧客からの信用、設備および財産への損害、交換、お客様および関係者第三者の製品を損傷またはシステムデータ、プログラム、またはそれらを修復する際に生じる費用 (人件費、交通費、復旧費) 等、一切の保証は致しかねます。またそれらは既定保証の明記がされていない場合であっても (契約、不法行為等法律論の如何を問わず) 責任を負いかねます。
- 製品を運用した結果の他への影響につきましては一切の責任を負いかねますので予めご了承ください。

ご購入された当社製品の故障、または当社が提供する保証サービスによりお客様が被った損害 (経済的、時間的、業務的、精神的等) のうち、直接・間接的に発生する可能性のある逸失利益、損害につきましては、当社に故意または重大な過失がある場合を除き、弊社は一切責任を負いかねますのでご了承ください。また、弊社が責任を負う場合でも、重大な人身損害の場合を除き、お客様が購入された弊社製品などの価格を超えて責任を負うものではありません。

■本製品は一般的なオフィスや家庭のOA機器として使用してください。
 医療機器、原子力機器、航空宇宙機器、輸送用機器など人命に関わる設備や機器、および高度な信頼性を必要とする設備、機器での使用は推奨されておりません。万一、これら設備や機器などに本製品を使用し、本製品の故障により人身事故、火災事故などが発生した場合、一切の責任を負いかねます。

■本製品は日本国内仕様です。日本国内での仕様に関し、一切の責任を負いかねます。

■本保証内容は、日本国内においてのみ有効です。(This warranty is valid only in Japan)

製品修理に関して

- 保証期間内の修理は、弊社テクニカルサポートまでご連絡いただいた後、故障品を弊社までお送りいただきます。故障品送付の際、弊社まで送料はお客様のご負担となりますことを予めご了承ください。修理完了品または代用品をご指定の場所に送付させていただきます。
- 動作確認作業中及び修理中の代用品、商品貸し出し等はいかなる場合においても自一切行っておりません。
- お客様に商品が到着した日から3週間以内にお客様に対して初期不良の申請があった場合で、なおかつ弊社側の認定がなされた場合のみ初期不良品として、正常品もしくは新品との交換をさせていただきます。その際にはご購入時の梱包、箱、保証書など付属品等全てが揃っていることが条件となります。
- 修理品に関しては「保証書」を必ず同梱し、「お問い合わせについて」に記載された住所までご送付ください。製造中止等の理由により交換品が入手不可能な場合は同等品との交換となります。
- お客様の設定、接続等のミスであった場合、また製品の不良と認められない場合は、技術料およびチェック料を頂く場合がございますので予めご了承ください。
- お客様の都合により、有料修理の概算・キャンセルを行われた場合は技術作業料及び運送料を請求させていただきます。
- サポートスタッフの指示なく、お客様の判断より製品をご送付頂いた場合で、症状の再現性が見られない場合、及び製品仕様範囲内と判断された場合、技術手数料を請求させていただきますのであらかじめご了承ください。

ご使用の際は、必要事項ご記入後コピーしてください。

保証書

製品名: **PSP-SSシリーズ**

シリアルNO: _____

保証期間: お買い上げ日 _____ 年 _____ 月 _____ 日から **1**年間

フリガナ: _____

お客様名: _____ 様

〒 _____

住所: _____

電話番号: _____ E-mail: _____

販売店名・住所・電話番号 (販売店印)



注意

本製品は、2nd iPod shuffle専用のスピーカーです。2nd iPod shuffle以外での動作保障は致しません。
 本製品の使用にあたり、2nd iPod shuffle内のデータはあらかじめバックアップを取られることをお勧めいたします。
 本製品を使用したことによる、データの消失および2nd iPod shuffleの故障等が発生した場合でも、弊社は一切の責任を負いません。あらかじめご了承ください。

特長

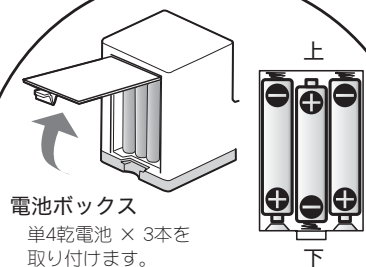
- 2nd iPod shuffleにマッチしたデザイン
- 内蔵USBケーブルで2nd iPod shuffleへの「充電」及び iTunesとの「データリンクが可能」
- 乾電池及びUSBバスパワーの2Way電源
- 底面にUSBケーブルを内蔵したコンパクトなデザイン

各部の名称と主な機能

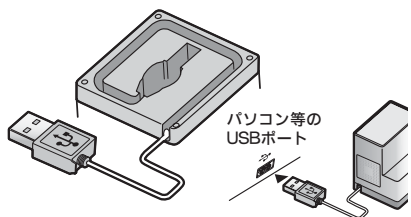
2nd iPod shuffle接続用コネクタ

電源ランプ

電源ボタン



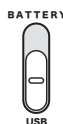
パソコン接続用USBケーブル



USBケーブルを使用してパソコンと接続することで下記の使用が可能になります。

- USBケーブルから電源を供給して音楽を再生する
- 2nd iPod shuffleを充電する
- 2nd iPod shuffleをiTunesと「データリンク」する

切替えスイッチ



本製品の動作を切替える際に使用します。

BATTERY ⇒ スピーカーに取り付けた電池を使用して音楽再生する場合に、こちら側にします。

USB ⇒ USBケーブルを使用する場合にこちら側にします。

- ・パソコン等から電源供給する場合
- ・2nd iPod shuffleを充電する場合
- ・2nd iPod shuffleをiTunesと「データリンク」する場合

音楽を楽しむ

1 スピーカーの準備

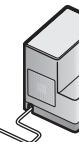

■電池を使用する場合

電池ボックスを開けて、単四乾電池×3本を取り付けます。

■USBから電源供給する場合

本体底面に収納されているUSBケーブルをパソコン等に接続します。


パソコン等のUSBポート



注意
本製品を接続する前に、あらかじめパソコン等を起動しておいてください。

2 2nd iPod shuffleの取り付け

2nd iPod shuffleを取り付けます。




BATTERY

電池から電源を供給する場合コチラ

切替えスイッチを電源を供給する側に切り替えます。


USB

USBケーブルから電源供給する場合コチラ



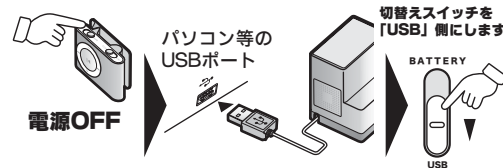
注意
本体と2nd iPod shuffleの電源をONにします。
電源ランプが点灯します。

3 音楽を再生します。



注意
・音量調節は2nd iPod shuffleで行ってください。
・本製品の使用を中止する場合は、必ず2nd iPod shuffleの電源とスピーカー本体の電源をOFFにしてください。
スピーカーの電源をOFFにしても、2nd iPod shuffleの電源がONになっている場合、2nd iPod shuffleのバッテリーが消耗されます。

2nd iPod shuffleを充電する



1 スピーカーと2nd iPod shuffleの電源を『OFF』にする

2 USBケーブルをパソコン等に接続する

本体底面に収納されているUSBケーブルをパソコン等に接続します。

注意
本製品を接続する前に、あらかじめパソコン等を起動しておいてください。

3 2nd iPod shuffleの取り付け

2nd iPod shuffleを取り付けて、スピーカーの切替えスイッチを「USB」側にします。

4 充電を開始

2nd iPod shuffle本体のバッテリーの確認ランプが点灯もしくは点滅し充電を開始します。

充電中 ⇒ オレンジ
充電完了 ⇒ グリーン

充電時間
約4時間

※詳しくは2nd iPod shuffleのマニュアルをご覧ください。


注意
・充電が完了しても2nd iPod shuffleを接続したままにしないでください。
・バッテリー状態、使用環境によって充電時間が異なります。

音楽を転送する

本製品のUSBコネクタを使用して、パソコンからiPodに音楽を転送することができます。
 音楽の転送を行う場合は、充電する際と同様にスピーカーとiPodの電源をOFFにして、USBケーブルでパソコンと本体を接続してください。また、パソコンに下記のソフトウェアがインストールされているか確認してください。インストールされていない場合は、iPodのスタートアップガイドに従って、ソフトウェアをインストールしてください。

- iTunes

電源OFF
スピーカーと2nd iPod shuffleの電源を『OFF』にする



注意
音楽の転送手順の詳細や設定については、iPodのスタートアップガイドまたは「iTunes」のマニュアルを参照してください。