





### 本製品を接続する場合のご注意について


本製品をコンボやAVアンプ等に接続する場合は、必ず接続先の機器のがオフの状態でご接続ください。

### 音量の調節について

本製品には音量を調節する機能が無いため、Bluetooth機器またはスピーカーで音量を調節してください。

## 各部の名称と主な機能

### レシーバー正面

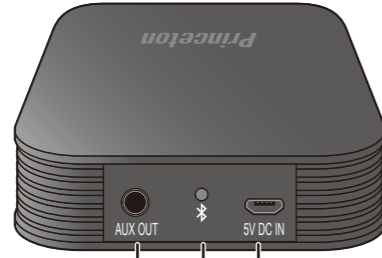


LEDランプ

### LED表示一覧

- [ 緑 ] : 点滅 ⇒ 電源オン時/ペアリングモード
- [ 緑 ] : ゆっくり点滅 ⇒ 接続中
- [ - ] : 消灯 ⇒ 電源オフ時

### レシーバー背面




電源コネクター

USB電源ケーブルを接続します。

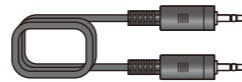
ペアリングボタン

### AUX OUT 音声出力コネクター (3.5mmステレオミニプラグ)

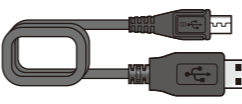
付属の「3.5mmステレオミニプラグケーブル」または「3.5mmステレオミニプラグ⇄RCA変換ケーブル」で、スピーカーなど出力機器と接続します。



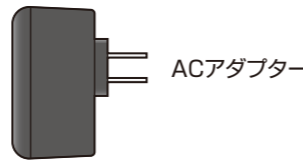
3.5mmステレオミニプラグ⇄RCA変換ケーブル



3.5mmステレオミニプラグケーブル



USB電源ケーブル



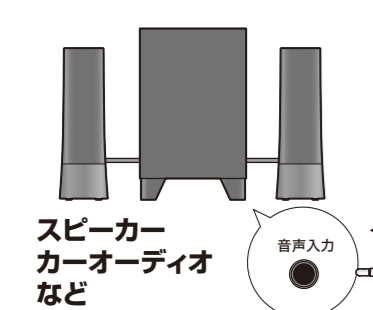
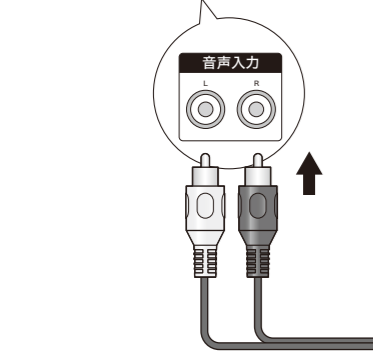
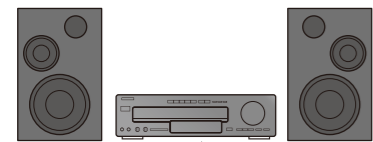
ACアダプター

## 機器の接続

### スマートフォンやタブレットなどBluetooth機能を搭載した機器



### コンボなど



スピーカーオーディオなど



1

2

3

1 「3.5mmステレオミニプラグケーブル」または「3.5mmステレオミニプラグ⇄RCA変換ケーブル」で出力先の機器とレシーバーを接続します。

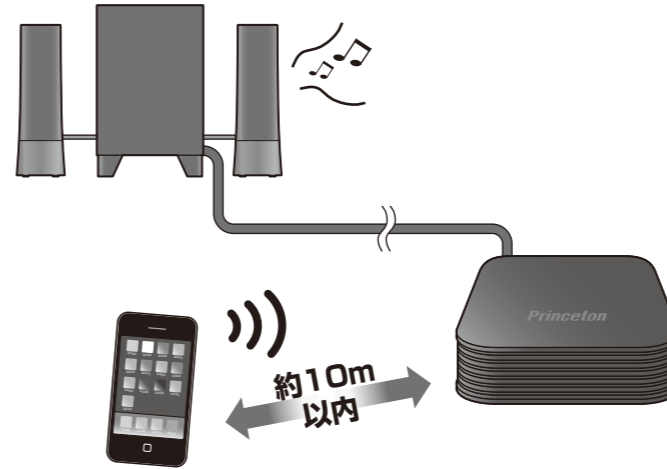
レシーバーを接続する際は、出力先の機器の電源がオフの状態で行ってください。

2 電源USBケーブルでレシーバーとACアダプターを接続します。

3 ACアダプターをコンセントに接続します。

## 主な使い方

- 「機器の接続」を参照して、レシーバーと出力先の機器を正しく接続します。
- ACアダプターをコンセントに接続すると、レシーバーの電源がオンになり、Bluetooth機器の検索を開始します。(レシーバーのLEDランプが緑色に点滅します)
- Bluetooth機器でBluetooth機能をオンにして、Bluetooth機器の検索を開始します。
- 「Music Receiver」が検出されたら接続します。接続する際パスキーを要求された場合は、「0000」(ゼロを4つ)を入力します。
- 正しく接続された場合、レシーバーに接続されている出力機器から、Bluetooth機器の音声を再生できるようになります。(レシーバーのLEDランプがゆっくり緑色に点滅します)



- Bluetooth機器の操作方法およびBluetooth機器の検索方法については、各機器に付属している取扱説明書を参照してください。
- Bluetooth機器の検索が正しく行けない場合は、レシーバー本体のLEDランプの状態を確認してください。改善しない場合はレシーバー本体およびBluetooth機器の電源を入れ直してください。
- 音声を再生する前に、再生側の機器および出力先の音量を最小にして徐々に音量を調整してください。

## マルチペアリング

本製品はマルチペアリング対応で、最大8台のBluetooth機器を登録することができ、切り替えながら使用することができます。

- 「機器の接続」を参照して、レシーバーと出力先の機器を正しく接続します。
- ペアリングボタンを押すとBluetooth機器の検索を開始します。
- Bluetooth機器でBluetooth機能をオンにして、Bluetooth機器の検索を開始します。
- 「Music Receiver」が検出されたら接続します。接続する際パスキーを要求された場合は、「0000」(ゼロを4つ)を入力します。

## マルチペアリングで別の機器に切り替える

- ペアリングボタンを押します。
- 接続したい機器側で接続動作を行います。(「Music Receiver」をタップする等)

3台目のBluetooth機器とペアリングした場合、1台目とペアリングができなくなる場合があります。この場合は1台目の機器に登録されているペアリング情報を削除し、再度ペアリング作業を行ってください。

## 主な操作/LED表示一覧

動作	操作	LED表示	トーン
電源オン	電源ケーブルを接続 自動的にペアリングモードを開始します。	緑色：4回点滅→繰り返し	ピー ピロロ (音階UP)
ペアリングモード	ペアリング開始	緑色：4回点滅→繰り返し	無音
	ペアリング中	緑色：4回点滅→繰り返し	無音
	ペアリング完了 (接続完了)	緑色：ゆっくり点滅	ビップ
再接続	ペアリングモード中にBluetooth機器で接続操作	緑色：4回点滅→繰り返し	無音
接続中	ペアリング後無操作	緑色：ゆっくり点滅	無音
通信中	接続中に音楽を再生	緑色：ゆっくり点滅	無音
電源オフ	電源ケーブルの接続解除	緑消灯	無音

## 困ったときは?

- レシーバーとBluetooth機器の接続ができない。
- レシーバーとBluetooth機器の電源を入れ直し、再度ペアリングを行なってください。
- 音が聞こえない。音が途切れる。
- 本製品と接続しているBluetooth機器を10m以内で使用してください。接続しているBluetooth機器、スピーカー、コンボなどの音量をそれぞれ調節してみてください。

製品に関するFAQは、下記弊社ホームページご参照ください。  
<http://www.princeton.co.jp/support/index.html>

## 製品保証に関して

- 万一、正常な使用状態において製造ご購入から1年以内、製品が故障した場合は、弊社による故障の原因等の確認が完了後、修理/製品交換対応させていただきます。なお、修理にて交換された本体および部品に関しての所有権弊社に帰属するものといたします。
- 修理/製品交換の有償無償の判断につきましては、弊社または弊社指定の保守会社により行わせていただきます。
- 保証の対象となる部分は製品部分のみで、添付品や消耗品は保証対象外とさせていただきます。
- 本製品の故障または使用によって生じた損害については、保証の範囲外となり、直接的・間接的問わず、弊社は一切の責任を負いかねますので、予めご了承ください。
- 弊社は商品どうしの互換性問題やある特定用途での動作不良や欠陥などの不正確な問題に関する正確性や完全性については、黙示的にも明示的にもいかなる保証も行っておりません。互換性問題や特定用途での動作不良等により発生する障害、損害、損失等について一切の責任を負いません。
- 一度ご購入いただいた商品は、弊社にて商品自体の不良が確認されない限り、返品または交換はできません。対応機種間違いによる返品はできませんので予めご了承ください。
- 保証期間内であっても、次の場合は保証対象外となり有償修理となります。
  - ご購入履歴が確認できない場合。
  - 保証書のご提示がない場合。または記入漏れ、改ざん等が認められた場合。
  - 取扱説明書記載の動作条件ならに機器設置環境を満足していない場合。
  - 弊社もしくは弊社指定の保守会社以外での修理、調整、改造、部品交換に起因した故障および損傷。
  - 設備、環境の不備等、使用方法および、注意事項に反するお取り扱いによって生じた故障および損傷。
  - お客様が独自にインストールされたソフトウェアに起因して生じた故障および損傷。
  - お客様の故意または重大な過失により生じた故障および損傷。
  - お客様の責に帰すべき事由により生じた故障に影響のない外観上の損傷。
  - 接続している他の機器に起因して生じた故障および損傷。
  - お買い上げ後の輸送や移動による落下、水などの液体こぼれ、水没等不適当なお取り扱い、または使用の誤りにより生じた故障および損傷。
  - 火災、地震、水害、雷害、その他天災地災、異常電圧などにより生じた故障および損傷。
  - オークションなどの個人取引や中古品として製品を入手した場合。
- 保証期間外であっても、次の場合は無償/有償問わず一切の保証はありません。
  - 盗難された場合。
  - 紛失した場合。
- お買い上げ製品の故障もしくは動作不具合により、その製品を使用したことにより生じた直接、間接的損害、HDD等記憶媒体・記憶装置に記録されたデータ、プログラムならびに設定内容の消失、破壊、変更等により生じる損害、逸失利益、ダウンタイム(機能停止期間)、顧客からの信用喪失による損害、設備および財産の損害、設備等の交換費用、お客様および関係する第三者の製品を含むシステムのデータ、プログラム、またはそれらを修復する際に生じる費用(人件費、交通費、搬入費)等、一切の損害につき弊社は、その責任を負いません。また、限定保証の明記がされていない場合であっても、弊社は、契約上または法律上の一切の責任を負いません。
- 弊社は、製品を運用/使用した結果生じるあらゆる影響につき、一切の責任を負いかねますので予めご了承ください。
- 消費者契約法等により弊社が賠償責任を負うこととなる場合、弊社はお客様が購入された弊社製品などの価格相当額を超えて賠償責任を負うものではありません。

## 製品修理に関して

- 保証期間内の修理は、弊社テクニカルサポートまでご連絡いただいた後、故障品を弊社までお送りさせていただきます。故障品送付の際、弊社までのお客様の送料のご負担となりますことを予めご了承ください。修理完了品または代替品をご指定の曜日にご送付させていただきます。
- 動作確認作業中および修理中の代替品、商品貸し出し等はいかなる場合においても一切行っておりません。
- お客様に商品が到着した日から1週間以内、お客様より弊社に対して初期不良の申請があった場合で、なおかつ弊社の認定がなされた場合のみ初期不良品として、正常品もしくは新品との交換をさせていただきます。その際はご購入時の商品名、箱、保証書などの付属品等全て揃っていることが条件となります。
- 修理品に関しては「製品保証書」を必ず同梱し、下記「お問い合わせについて」に記入された住所までご送付ください。
- 製造終了等の理由により交換商品が入手不可能な場合は同等品との交換となります。
- お客様の設定、接続等のミスであった場合、また製品の不良とは認められない場合は、技術料およびチェック料をいただく場合がございますので予めご了承ください。
- お客様の都合により、有料修理の撤回・キャンセルを行われた場合は技術作業料および運送料を請求させていただきます場合がございますので予めご了承ください。
- サポートデスクの指示なく、お客様の判断により製品をご送付いただいた場合で、症状の再現性が見られない場合、および製品仕様書の範囲外と判断された場合、技術手数料を請求させていただきますので予めご了承ください。

## 修理/お問い合わせについて

### ■テクニカルサポート・商品および保証に関するお問い合わせ先

テクニカルサポート  
〒101-0032 東京都千代田区岩本町3-9-5 KAIビル3F フリンステックテクノロジー株式会社 テクニカルサポート課  
TEL : 03-6670-6848 (受付 : 月曜日から金曜日の9:00~12:00, 13:00~17:00 祝祭日および弊社指定休業日を除く)  
Webからのお問い合わせ: <http://www.princeton.co.jp/contacts/index.html>