


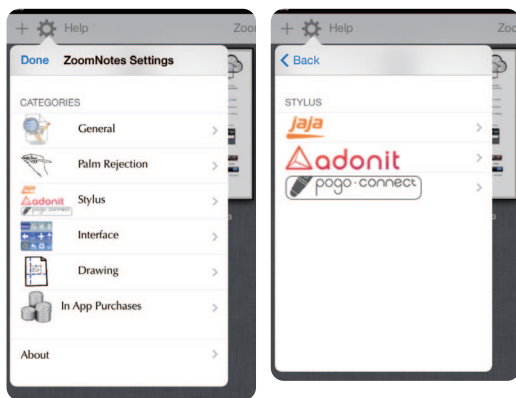
Jot Script ZoomNotes 接続方法



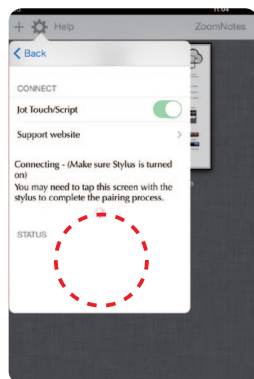
1. Jot Scriptの電源ボタンをLEDが点灯するまで押し、電源をOnにします。



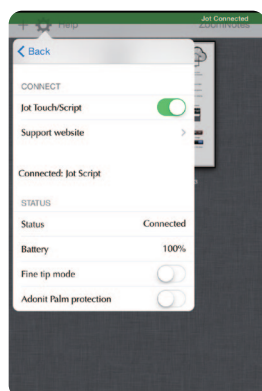
2. BluetoothをOnにします。



3. ZoomNotesの設定画面でStylusを選択後、adonitを選択します。



4. Jot Touch/Scriptを選択すると、iPadがJot Script検索を開始します、検索開始後、設定ウインドウ下部をタップします。



5. 「Connected: Jot Script」と画面に表示されたら接続完了です。