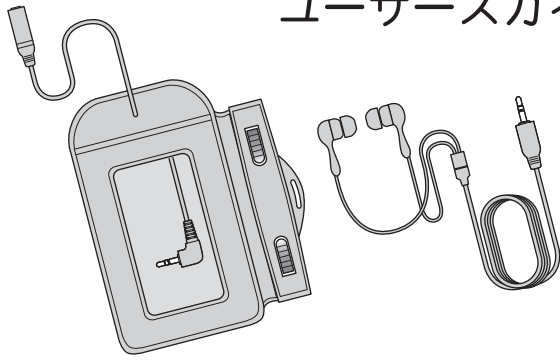


# Princeton

## 携帯音楽プレーヤー用防水キット PIP-WPC ユーザーズガイド



**注意** 本製品を、本書に記載されている以外の用途に使用しないでください。

お買い上げありがとうございます。  
ご使用の際は、必ず以下の記載事項をお守りください。  
・ご使用前に、必ず「安全上のご注意」「製品保証規定」をよくお読みいただき、内容をご理解いただいた上でご使用ください。  
・別紙で追加情報が掲載されているときは、必ず参照してください。  
・本書は保証書と一緒に、大切に保管してください。

### 製品仕様

ケース	
素材	本体：PVC/クリップ部：ABS/アームバンド部：ネオプレーン
入力端子	3.5mmステレオピンプラグ
出力端子	3.5mmステレオピンジャック
質量	本体：45g / イヤホン：14g / アームバンド：58g
サイズ	本体サイズ：110 (W) × 138 (H) × 12 (D) mm (突起部分を除く) シースルー部サイズ：45 (W) × 84 (H) mm 収納可能サイズ：55 (W) × 105 (H) × 20 (D) mm

イヤホン部	
ケーブル長さ (本体接続時)	約1600mm
ドライバユニット	口径 10mm
インピーダンス	32Ω
再生周波数帯	20-20,000Hz

### ユーザー登録について

弊社ホームページにて、ユーザー登録ができます。  
弊社ホームページ「ユーザー登録」  
<http://www.princeton.co.jp/support/registration/top.html>

※ユーザー登録されたお客様には、弊社から新製品等の情報をお届けします。  
※ユーザー登録後に、本製品を譲渡した場合には、ユーザー登録の変更はできませんので、ご了承ください。

### 修理 / お問い合わせについて

本製品は初期不良のみ交換の対象となります。  
水につける前に、音がきちんと出力されるか、ケースから空気が漏れていないか等のテストを行ってください。ご購入いただいた商品に初期不良がございましたら、誠に恐れ入りますが、下記までご連絡ください。

#### ■テクニカルサポート・商品および保証に関するお問い合わせ先

**テクニカルサポート**  
〒101-0032 東京都千代田区岩本町3-9-5 KAIビル 3F プリンストンテクノロジー株式会社 テクニカルサポート課  
TEL : 03-6670-6848 (受付：月曜日から金曜日の 9:00-12:00、13:00-17:00 祝祭日および弊社指定休業日を除く)  
Webからのお問い合わせ：<http://www.princeton.co.jp/support/top.html>

### 最新情報の入手方法

プリンストンテクノロジーでは、インターネットのホームページにて最新の製品情報や対応情報を紹介しております。

**URL** <http://www.princeton.co.jp/>

本機器の仕様および外観は、予告なく変更することがあります。  
本書の内容は予告なく変更されることがあります。  
本書の著作権はプリンストンテクノロジー株式会社にあります。  
本書の一部または全部を無断で使用、複製、転載することをお断りします。  
本書に記載されている会社名、製品名は各社の商標、および登録商標です。  
本書では「®」は明記していません。  
本機器の内容またはその仕様により発生した損害については、いかなる責任も負いかねます。あらかじめご了承ください。

### 使用上のご注意

本製品の落下や衝突等、本製品を使用中に発生した本製品および封入物の故障や破損については、弊社は一切責任を負いません。あらかじめご了承ください。

本製品を使用中に発生したデータやプログラムの消失、または破損についての保証はいたしかねます。定期的なバックアップを取るなどの対策をあらかじめ行ってください。  
誤った使い方をしたり、故障などが発生してデータが消失、破損したときなど、バックアップがあれば被害を最小限に抑えることができます。バックアップの作成を怠ったために、データを消失、破損した場合、弊社はその責任を負いかねますのであらかじめご了承ください。

### 安全上のご注意

本製品のご使用に際しては、この「安全上のご注意」をよくお読みのうえ、正しくお使いください。また、必要とすぐさま参照できるように、本書を大切に保管しておいてください。本書には、あなたや他の人々への危害や財産への損害を未然に防ぐ、本製品を安全にお使いいただくために、守っていただきたい事項を示しています。その表示と図記号の意味は次のようになっています。内容をよくご理解のうえ、本文をお読みください。

<b>図記号の意味</b>	<b>△ 危険</b> この表示を無視し、誤った取り扱いをすると、死亡または重傷を負うおそれのある危険の発生が想定される内容。
⚠ 注意を促す記号 (△の中に警告内容が描かれています。)	<b>⚠ 警告</b> この表示を無視し、誤った取り扱いをすると、死亡または重傷を負うおそれのある危険の発生が想定される内容。
⚡ 行為を禁止する記号 (⊙の中や近くに禁止内容が描かれています。)	<b>⚠ 注意</b> この表示を無視し、誤った取り扱いをすると、傷害または物的損害が発生することがあります。
👉 行為を指示する記号 (●の中に指示内容が描かれています。)	

### △ 危険

- ❌ 乳幼児の手の届くところに置かないでください  
誤ってストラップやコードが首に巻きつくこと、事故や怪けに繋がる恐れがあります。
- ❗ ネットストラップやコードの取扱には十分注意してください。  
誤ってストラップやコードが首に巻きつくこと、事故や怪けに繋がる恐れがあります。
- ❗ 歩行中にイヤホンをご使用になる時は、周囲の交通に十分注意してください。  
交通事故などの原因となることがあります。

### ⚠ 警告

- ❗ 本製品を落とす、ものをぶつけるなどの衝撃が加わった場合やケースを破損した場合は、使用をお止めください。そのまま使用を続けると、本製品や封入している機器に不具合が発生する原因になります。
- ❌ 本製品の上に、物を置かないでください。本製品や封入している機器に不具合が発生する原因になります。
- ❌ 本製品を分解、改造しないでください。破損の原因になります。
- ❌ 熱器具の近くや直射日光のあたるところには設置しないでください。破損の原因になります。
- ❗ ケーブルが損傷 (芯線の露出、硬化してひび割れている、断線など) した場合は、直ちに使用を止めてください。そのまま使用を続けると、感電、火災の原因になります。
- ❌ ケーブルの上に重い物を載せる、傷つける、加工する、無理に曲げる、ねじる、引っ張るなどはしないでください。また、壁や棚などの間に挟み込まないでください。ケーブルが損傷し、火災の原因になります。

### ⚠ 注意

- ❗ イヤホンやアームバンドが肌に合わないと感じたときは早めに使用を中止してください。
- ❌ 窓を閉め切った自動車の中や、直射日光が当たるところなど異常に温度が高くなる場所に放置しないでください。本製品や封入している機器に悪い影響を与え、故障の原因になることがあります。
- ❗ お手入れの際は、安全のため封入している機器を取り外してください。
- ❌ 定格をこえる入力を入れた状態や、長時間音が歪んだ状態で使用しないでください。
- ❗ お子様や高齢者が手に触れないようご注意ください。怪我の原因になることがあります。
- ❗ 本製品に封入している機器を取り外すときは、コネクタ部分をもって抜いてください。ケーブルを引っ張るとケーブルが傷つき、火災、感電の原因になることがあります。
- ❗ アームバンドをお使いの際は、バンドを締めすぎないようにご注意ください。血流に支障をきたす場合がございます。

## 📄 本製品を使用する前に必ずお読み下さい

**水につける前に、音がきちんと出力されるか、ケースから空気が漏れていないか等のテストを行ってください。**

本製品は初期不良のみ交換の対象となります。

**本製品を防水目的で使用するときには、必ず付属のイヤホン接続した状態でご利用ください。**

本製品の防水性能は、本製品付属の専用防水イヤホン接続した状態でのみ有効です。

**本製品は、IPX7準拠の防水性能 (本体の3.5mmステレオミニジャック)、本製品付属の専用防水イヤホンが正しく装着され、ケース本体クリップが完全に密閉された状態) を備えておりますが、長時間の水の中での使用を目的としておりません。簡易防水・耐水を目的としていません。**

IPX7準拠とは水深1mの水の中に30分間浸しても、有害な影響を生じる量の水が内部に浸入しない防水レベルです。下記の注意点を守って、正しく安全にご使用ください。

- 石けん・洗剤、入浴剤の入った水、温泉水にはつけないでください。
- 高温のお湯をかけたり、つけたりしないでください。
- 強い流水 (6リットル/分) や温水シャワーを直接当てないでください。
- 強い雨 (1時間あたりの雨量が20mm以上) の中で使用しないでください。
- プールには消毒用塩素が含まれているため、プールでの使用後は速やかに常温の水道水の弱い流水にて洗い流してください。洗う際には、スポンジやブラシなど硬いものでこすらないでください。
- 海などでご使用された場合やジョギングなどで製品に汗がついた場合などのご使用後は、速やかに常温の水道水の弱い流水にて洗い流してください。洗う際には、スポンジやブラシなど硬いものでこすらないでください。
- 耐水圧設計ではありません。基準 (IPX7) を超える水圧を超える強い水圧を当てたり、水中に長時間沈めたり、スクューバダイビングなどで1m以上の水深でご利用しないでください。
- ジェットスキーなどの激しい水圧がかかるスポーツには使用しないでください。
- 耐熱、耐湿設計ではありません。サウナで使用したり、ヘアドライヤーの温風を当てたりしないでください。
- 落下させるなどして強い衝撃を与えたり、尖ったものでついたりしないでください。本体が破損し防水性能が維持できなくなる可能性があります。
- イヤホン端子部分は防水ではありません。付属のイヤホンが完全に装着されていない状態で、イヤホン端子に水がかかったり、水中に沈めたりしないでください。
- 製品の構造上、ケース内部に湿気が溜まる場合がございます。その場合、速やかに乾いた布などでケース内部を拭き、湿気を取り除いてください。市販のシリカゲル等の乾燥剤をケース内部に入れてご使用いただくことにより、湿気を防ぐことが可能です。

**ご使用時には必ずケース開口部のクリップをしっかり留めてご利用ください。**

閉じたあと、ケースを軽く押して空気の漏れが無いか確認してください。

**本製品を使用中は、周囲の物に十分注意して安全にご使用ください。**

本製品を使用中にケーブルやストラップが物に引っかかったり扉などに挟まると、ケーブルが首に巻きつき大変危険です。

**封入する前に、本製品についているゴミやホコリをよくとってください。**

ゴミが付いたまま封入すると、封入した機器に傷がつく恐れがあります。

**封入した機器を取り出す時は、必ず水気やホコリ等をふき取った状態で取り出してください。**

水気やホコリが付いたまま開封すると、封入した機器に水気やホコリが付着する恐れがあります。

**ストラップやケーブルを持って振り回すなどの行為はおやめください。**

周囲の人や物に当たると大変危険です。

**イヤホンの金属端子部分は濡らさないでください。**

本製品の故障の原因となります。

本製品を使用する前に、必ず裏面に記載されている内容を良くお読みいただき、正しくご使用ください。

## 特 長

- 本製品は縦105mm×幅55mm×厚み20mmより小さいサイズの各種オーディオプレーヤーに対応
- 1mの防水レベル (IPX7準拠 ※1)
- 日常生活はもとよりプールサイドやスキー場でも雨や水・砂の浸入を恐れず使える便利な防水ケース
- ケースには両面シール窓があり中身が一目瞭然
- ケースにiPod nanoや携帯音楽プレーヤーを入れたままで操作可能
- 音質にこだわりを持つユーザーのためのカナル型インナーイヤータイプの専用防水イヤフォン ※2
- 好みに合わせて好きなイヤフォンを使用できる ※2
- 耳の大きさに合わせた3サイズのイヤパッド (ご購入時には中サイズが取り付けられています)
- 付属のストラップを使用して首からさげて使用することもできます。マリンスポーツ・ウィンタースポーツ・ウォーキング・登山等に最適
- 付属のアームバンドでジョギングやマラソン時に腕に付けて使用可能
- アームバンドの素材はウェットスーツ等で使用されている肌触りの良いネオプレン素材
- イヤフォンを使用しない時はアームバンドのポケットに収納可能

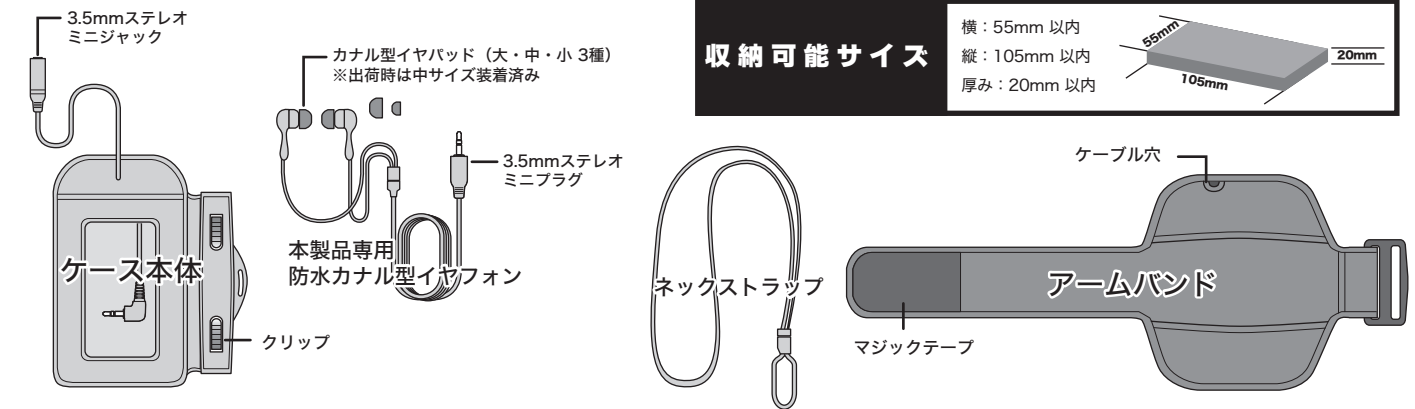
※1：水深1mの水中に30分間没しても、有害な影響を生じる量の水が内部に浸入しない防水レベル。  
 ※2：本製品に付属しているイヤフォン以外のイヤフォンを接続する場合は、本製品の防水性能は発揮されませんのでご注意ください。

## 同 梱 品

本製品のパッケージの内容は、次のとおりです。お買い上げのパッケージに次のものが同梱されていない場合は、販売店までご連絡ください。

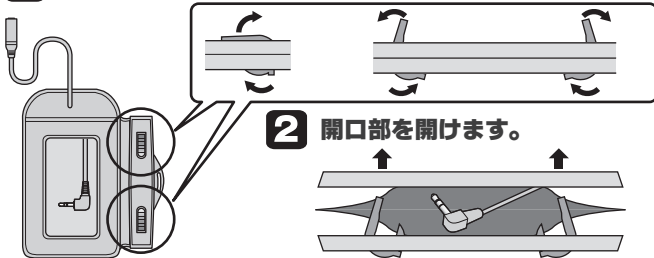
ケース本体	-----	1
イヤフォン	-----	1
イヤパッド (中：本体取付済み)	-----	1
交換用イヤパッド (大/左右ペア)	-----	1
交換用イヤパッド (小/左右ペア)	-----	1
ネックストラップ	-----	1
アームバンド	-----	1
ユーザーズガイド (本書)		

## 各部の名称



## 使い方

### 1 本体のクリップ (2箇所) を解除します。



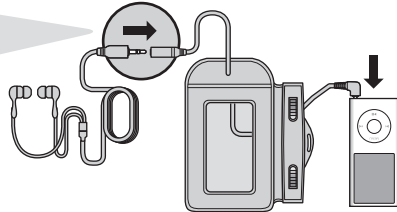
### 3 携帯音楽プレーヤーなどを入れます。

携帯音楽プレーヤーを入れて、ケース内部のオーディオコネクタを接続します。付属のイヤフォンをケース外部のコネクタに接続します。



本製品を防水目的で使用するときには、必ず付属の防水イヤフォンを接続した状態でご使用ください。専用イヤフォンを接続していない状態、および他のイヤフォンを接続している場合は、本製品の防水性能は発揮されません。また、金属端子部分を濡らすことの無きよう、十分ご注意ください。

金属部分は濡らさない!



### 4 本体のクリップ (2箇所) をロックします。

開ける時と逆の手順で、本体のロックを2箇所しっかりとロックします。



封入したら、上から軽くケースを押して、空気が漏れないが確認してください。

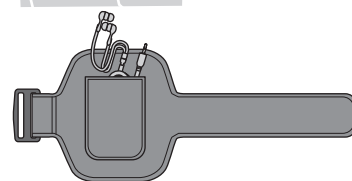
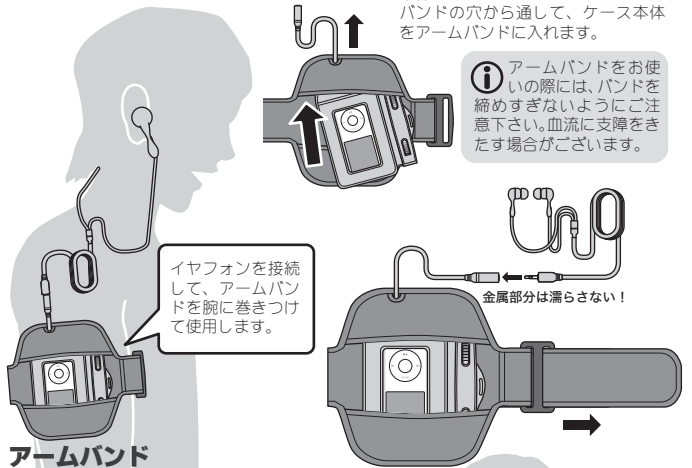
空気が漏れている場合は、穴が空いているか開口部のクリップがきちんと留められていない場合があるので、よくご確認ください。

### 5 アームバンド/ネックストラップを使用する場合。

付属のネックストラップを使用して首からさげたり、付属のアームバンドでジョギングやマラソン時に腕に付けて使用することが可能です。

本体のオーディオケーブルをアームバンドの穴から通して、ケース本体をアームバンドに入れます。

アームバンドをお使いの際は、バンドを締めすぎないようにご注意ください。血流に支障をきたす場合がございます。



アームバンドの裏側のポケットに、イヤフォンなどを入れることができます。

付属のネックストラップは、直接ケースに取り付けて使用します。

ストラップ

金属部分は濡らさない!

