



お買い上げありがとうございます。
ご使用の際には、必ず以下の記載事項をお守りください。

- ご使用の前に、必ず本書をよくお読みいただき、内容をご理解いただいた上でご使用ください。
- 別紙で追加情報が同梱されているときは、必ず参照してください。
- 本書は保証書と一緒に、大切に保管してください。

製品保証に関して

必ず〔製品保証に関して〕をよくお読みいただき、十分内容をご理解いただいた上でご使用ください。

ユーザー登録について

弊社ホームページにて、ユーザー登録ができます。

URL <https://www.princeton.co.jp/support/registration.html>
※ユーザー登録されたお客様には、弊社から新製品等の情報をお届けします。
※ユーザー登録後に、本製品を譲渡した場合には、ユーザー登録の変更はできませんので、ご了承ください。

困った時は？

製品のよくあるご質問について

製品についてよくあるご質問を紹介しています。

URL <https://faq.princeton.co.jp/>

製品情報や対応情報について

最新の製品情報や対応情報を紹介しています。

URL <https://www.princeton.co.jp/>

テクニカルサポート

Web からのお問い合わせ
URL <https://www.princeton.co.jp/contacts.html>
株式会社プリンストン テクニカルサポート
TEL 03-6670-6848 ※つながらない場合は、E-mail でのお問い合わせもご利用ください。
受付：月曜日～金曜日の9：00～12：00、13：00～17：00（祝祭日および弊社指定休業日を除く）

株式会社プリンストン

- 本機器の仕様および外観は、予告なく変更することがあります。
- 本書の内容は予告なく変更されることがあります。
- 本書の著作権は株式会社プリンストンにあります。
- 本書の一部または全部を無断で使用、複製、転載することをお断りします。
- 本書に記載されている会社名、製品名は各社の商標、および登録商標です。
- 本書では ®、™ は明記していません。
- 本機器の内容またはその仕様により発生した損害については、いかなる責任も負いかねます。予めご了承ください。

Copyright © 2020 Princeton Ltd. 2020年11月 初版

本製品の特長

RGB ライトと迫力サウンドで臨場感を高める！

- 多彩な入力**
HDMI、OPTICAL、3.5mm ステレオミニプラグ対応。
HDMI は ARC に対応しているのでケーブル1本 で音声を連動可能です。

- RGB ライト搭載**
音声と連動する LED ライトでプレイ中の臨場感を高めます。

- プリセットされた EQ**
FLAT、DYNAMIC、PRESENCE の3種類をあらかじめプリセット。
異なる EQ を搭載していることでシーンに合わせた音質の変更が可能です。

- 合計 4 つのドライバーを内蔵**
12W フルレンジ× 2、8W ベース× 2 から生み出されるサウンドは十分すぎるほどのサウンドを得ることができます。

- バスレフポート**
バスレフポートで低音を増強し、ゲームフィールドにいるような音圧感を再現。

- 赤外線リモートコントローラ同梱**
手で操作が可能な赤外線リモートコントローラで、より快適な使用が可能です。

同梱品

本製品のパッケージの内容は、次のとおりです。
お買い上げのパッケージに次のものが同梱されていない場合は、販売店までご連絡ください。

サウンドバー本体	1
リモートコントローラ	1
動作確認用ボタン電池（CR2025 ※取付済み、絶縁シートあり）	1
3.5mm ステレオミニプラグケーブル	1
AC アダプター	1
ユーザーズガイド／保証書（本書）	1

仕様

スピーカー	3 インチスピーカー（サブウーファー 8W）× 2 2 インチスピーカー（フルレンジ 12W）× 2
実用最大出力	40W
再生周波数帯域	90Hz ～ 20kHz
S/N 比	≧ 75dB
入力端子	HDMI、3.5mm ステレオミニプラグ、Optical
リモートコントローラ	赤外線
LED ライトモード	RGB モード 音声連動点滅モード 常時点灯モード （レッド/オレンジ/イエロー/グリーン/ブルー/パープル/ホワイト）
イコライザー	FLAT＝原音を忠実に再現 DYNAMIC＝臨場感を高めた EQ PRESENCE＝銃撃音、足音、左右を判別しやすい EQ
外形寸法	(W) 670 × (D) 105 × (H) 90mm
質量	約 2kg
保証期間	1 年間

安全上のご注意

本製品をお買い上げいただき、まことにありがとうございます。
本製品のご使用に際しては、この「安全上のご注意」をよくお読みの上、正しくお使いください。また、必要なときに参照できるように、本書を大切に保管しておいてください。
本書には、あなたや他の人々への危害や財産への損害を未然に防ぎ、本製品を安全にお使いいただくために、守っていただきたい事項を示しています。その表示と図記号の意味は次のようになっています。内容をよくご理解の上、本文をお読みください。

	この表示を無視し、誤った取り扱いをすると、死亡または重傷を負う差し迫った危険の発生が想定される内容。
	この表示を無視し、誤った取り扱いをすると、死亡または重傷を負うなど人身事故の原因となることがあります。
	この表示を無視し、誤った取り扱いをすると、傷害または物的損害が発生することがあります。

危険

- 小さいお子様の手の届く所に置かないでください。コードが首に巻きついたり、口に含むなどして窒息する恐れがあります。

警告

- 万一、次のような異常が発生したときは、そのまま使用したり、パソコンに接続しないでください。
 - 煙が出ている。変な匂いがあるなど異常のとき。
 - 内部に水や金属物が入ってしまったとき。
 - 落したり、破損したとき。
このような異常が発生したまま使用していると、火災や感電の原因になります。接続されている機器を取り外し、煙が出なくなるのを確認してから販売店に修理を依頼してください。お客様による修理は危険ですから絶対におやめください。

- 本製品を分解、改造しないでください。本製品の火災、感電、破損の原因になります。

- この機器を水などの液体で濡らさないでください。感電や故障の原因になります。

- 調理台のそばなど油煙があたる場所、浴室等、湿気の多い場所では使用しないでください。火災、感電の原因になります。

- コネクターには異物を挿入しないでください。火災、感電、故障の原因になります。

- 本製品を落とす、ものをおつけるなどの衝撃が加わった場合や破損した場合は、使用を中止して、販売店にご連絡ください。そのまま使用を続けると、感電、火災の原因になります。

- 本製品の上に、花瓶、コップ、植木鉢、化粧品や薬品などの入った容器、アクセサリーなどの小さな金属物等を置かないでください。こぼれたり、中に入った場合、火災、感電の原因になります。

- スピーカー内部に金属片や異物などを落とさないでください。ショートや発熱を起し、火災の原因になります。

- オーディオケーブルを人が通る所などひっかけやすい所に置かないでください。誤って転倒したり、スピーカーが落下し、怪我や事故の原因になります。

ご使用の際は、コピーをして必要事項をご記入ください。

製品保証規定

保証期間：1年保証

- お買い上げいただいた製品が、取扱説明書等に従った正常な使用状態で万一故障した場合には、本保証規定に従い無料で故障の修理を行います。
- 修理の際には製品と本保証書をご提示または添付の上、ご依頼ください。
- 保証期間内であっても、次の場合には有償修理となります。
 - ご購入履歴が確認できない場合。
 - 本保証書のご提示がない場合。または記入漏れ、改ざん等が認められた場合。
 - 弊社もしくは弊社指定保守会社以外での修理、調整、改造、部品交換に起因する故障および損傷。
 - 接続している他の機器に起因して生じた故障および損傷。
 - お買い上げ後の輸送や移動による落下、水などの液体こぼれ、水没等不適当なお取り扱い、または使用上の誤りにより生じた故障および損傷。
 - 火災、地震、水害、塩害、落雷、その他天地異変、異常電圧などにより生じた故障および損傷。
 - 寿命を有する部品や消耗品（バッテリー、乾電池等）の自然消耗、摩耗、劣化等による場合。
- 本保証書は、日本国内においてのみ有効です。（This warranty is valid only in Japan）
- 製品保証に関しての記載も併せてご覧ください。

保証書

製品型番：UP-GSB-A	シリアルNo.
保証期間：お買い上げ日	年 月 日から 1 年間
フリガナ
お客様名：	様
〒	
住所：	
電話番号： - - E-mail：	
販売店名・住所・電話番号（販売店印）	

PRINCETON

株式会社プリンストン

本社：〒101-0032 東京都千代田区若宮3-9-5 K.A.Iビル3F

URL：<https://www.princeton.co.jp>

図記号の意味

- 注意を促す記号（△の中に警告内容が描かれています。）

- 行為を禁止する記号（⊘の中や近くに禁止内容が描かれています。）

- 行為を指示する記号（●の中に指示内容が描かれています。）

注意

- 直射日光やストーブのような熱器具の近くなど、高温になる所に放置すると、変形や変質をまねくため、ご注意ください。

- 次のような場所には置かないでください。火災、感電、怪我の原因になることがあります。

- ・湿気やほこりが多い場所
- ・ぐらついた台の上や傾いた所などの不安定な場所
- ・調理台や加湿器のそばなどの油煙や湯気があたる場所

- お手入れの際は、安全のため接続されている機器を取り外してください。
- 汚れがひどい場合は、中性洗剤等で拭き取ってください。シンナーやベンジンなどは、絶対に使わないでください。

- 長い間使用しない場合は、接続されている機器を取り外してください。

- 本書に記載されている以外の機器を接続しないでください。故障や火災の原因となります。

- 電源を入れる前には、再生機器の音量（ボリューム）を最小にしてください。突然大きな音が出て、聴力障害などの原因になることがあります。

- 音楽の再生前に、再生機器の音量をご確認いただき、徐々に音量を上げてください。急激に音量を上げると、破損の原因となる場合があります。

- 定格を超える入力を入れた状態や、長時間音が強んだ状態で使用しないでください。スピーカーが発熱し、火災の原因になることがあります。

- 本製品は家庭用機器での使用に限ります。工業目的などには適していませんのでご注意ください。

製品保証に関して

- 万一、正常な使用状態において製品ご購入から1年以内に製品が故障した場合は、弊社による故障の原因等の確認完了後、修理／製品交換対応させていただきます。なお、修理にて交換された本体および部品に関しての所有権は弊社に帰属するものといたします。
- 修理／製品交換の有償無償の判断につきましては、弊社または弊社指定の保守会社により行わせていただきます。
- 保証の対象となる部分は製品部分のみで、添付品や消耗品は保証対象より除外とさせていただきます。
- 本製品の故障または使用によって生じた損害については、保証の範囲外となり、直接的・間接的問わず、弊社は一切の責任を負いかねますので、予めご了承ください。
- 弊社が商品どうしの互換性問題やある特定用途での動作不良や欠陥などの不正確な問題に関する正確性や完全性については、明示的にも明示的にもいかなる保証も行っておりず、互換性問題や特定用途での動作不良等により発生する障害、損害、損失等について一切の責任を負いません。
- 一度ご購入いただいた商品は、弊社にて商品自体の不良が確認されない限り、返品または交換はできません。対応機種同様にによる返品はできませんので予めご了承ください。

- 保証期間内であっても、次の場合は保証対象外となり有償修理となります。
 - ご購入履歴が確認できない場合。
 - お客様の故意または重大失により生じた故障および損傷。
 - 保証書のご提示がない場合。または記入漏れ、改ざん等が認められた場合。
 - 接続している他の機器に起因して生じた故障および損傷。
 - お買い上げ後の輸送や移動による落下、水などの液体こぼれ、水没等不適当なお取り扱い、または使用の誤りにより生じた故障および損傷。
 - 取説説明書記載の動作条件ならびに機器設置環境を満足していない場合。
 - 弊社もしくは弊社指定の保守会社以外での修理、調整、改造、部品交換に起因した故障および損傷。
 - 設備、環境の不備等、使用方法および、注意事項に反することお取り扱いによって生じた故障および損傷。
 - お客様が独自にインストールされたソフトウェアに起因して生じた故障および損傷。
- 保証期間内であっても、次の場合は無償／有償問わず一切の保証はありません。
 - 盗難された場合。
 - 紛失した場合。

- お買い上げ製品の故障もしくは動作不具合により、その製品を使用したことにより生じた直接、間接の損害、HDD 等記憶媒体・記憶装置に記憶されたデータ、プログラムならびに設定情報の消失、破損、変更等により生じる損害、逸失利益、ダウンタイム（機能停止期間）、顧客からの借用喪失による損害、設備および財産の損害、設備等の交換費用、お客様および関係する第三者の製品を含むシステムのデータ、プログラム、またはデータを修繕する際に生じる費用（人件費、交通費、復旧費）等、一切の損害につき弊社は、その責任を負いません。また、限定保証の明記がされていない場合であっても、弊社は、契約上または法律上の一切の責任を負いかねます。

- 弊社は、製品を運用・使用した結果生じるあらゆる影響につき、一切の責任を負いかねますので予めご了承ください。

- 消費者契約法等により弊社が賠償責任を負うこととなる場合、弊社お客様が購入された弊社製品などの価格相当額を超えて賠償責任を負うものではありません。

製品修理に関して

- 保証期間内の修理は、弊社テクニカルサポートまでご連絡いただいた後、故障品を弊社まで送付していただきます。故障品送付の際、弊社までの送料はお客様の負担となりますことを予めご了承ください。修理完了品または代替品をご指定の場合にご送付させていただきます。
- 動作確認作業中および修理中の代替品・商品貸し出し等はいかなる場合においても一切行っておりません。
- お客様に商品が到着した日から1週間以内には、お客様より弊社に対して初期不良の申請があった場合で、なおかつ時間の認定がなされた場合にのみ初期不良品として、正常品もしくは新品との交換をさせていただきます。その際はご購入時の梱包、箱、保証書などの付属品等が全て揃っていることが条件となります。
- 製造終了等の理由により交換商品が入手不可能な場合には同等品との交換となります。
- お客様の設定、調整等ミスであった場合、また製品の不良とは認められない場合は、技術料およびチェック料をいただく場合がございますので予めご了承ください。
- お客様の御都合により、有料修理の撤回・キャンセルを行われた場合は技術作業料および運送料を請求させていただきますので予めご了承ください。
- サポートスタッフの指示なく、お客様の判断により製品をご送付いただいた場合で、症状の再現性が見られない場合、および製品仕様の範囲内と判断された場合、技術手数料を請求させていただく場合がございますので予めご了承ください。

製品／お問い合わせに関して

■テクニカルサポート・商品および保証に関するお問い合わせ先

Web からのお問い合わせ
URL <https://www.princeton.co.jp/contacts.html>

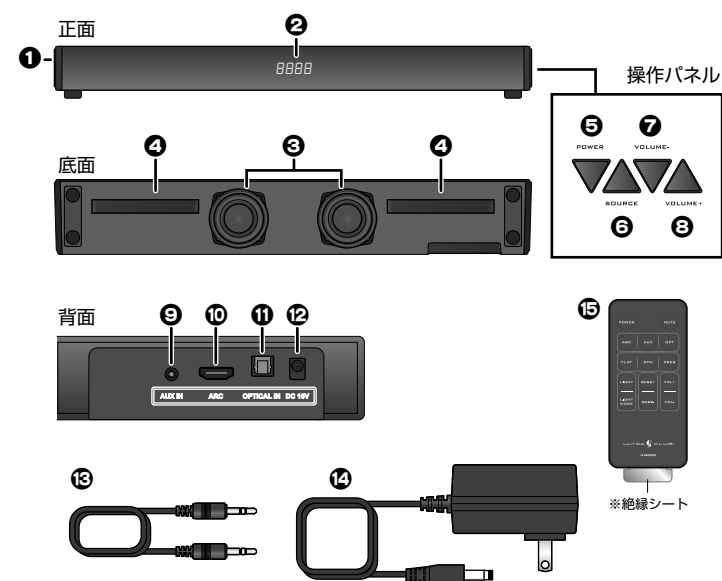
株式会社プリンストン テクニカルサポート

TEL 03-6670-6848 ※つながらない場合は、E-mail でのお問い合わせもご利用ください。

受付：月曜日～金曜日の9：00～12：00、13：00～17：00（祝祭日および弊社指定休業日を除く）

各部の名称と主な機能

サウンドバー本体



1 バスレフポート

2 LED パネル

リモートコントローラや操作パネルの操作に応じて、現在の操作/選択中の機能を表示します。

3 スピーカー

4 LED ライト

7色のLEDライトが点灯します。下記の3種類の点灯モードから選択可能です。

RGBモード	虹色に点灯します。
音声連動点滅モード	音声に連動してLEDが点滅します。
常時点灯モード	設定した色で常時点灯します。 (レッド/オレンジ/イエロー/グリーン/ブルー/パープル/ホワイト)

リモートコントローラでLEDライトを消灯することも可能です。

5 [POWER] 電源ボタン

電源オン/オフ

6 [SOURCE] 入力切替ボタン

押す毎に入力ソースが切り替わります。

7 [VOLUME DOWN] 音量：小

音量を小さくします。

8 [VOLUME UP] 音量：大

音量を大きくします。

9 AUX入力ポート (AUX IN)

付属の3.5mmステレオミニプラグケーブルを接続します。

10 HDMI入力ポート (ARC)

別売りのHDMIケーブルを接続します。

11 オプティカルポート (OPTICAL IN)

光デジタル音声コネクタ。別売りの光ケーブルを接続します。

12 電源ポート

付属のACアダプターを接続します。

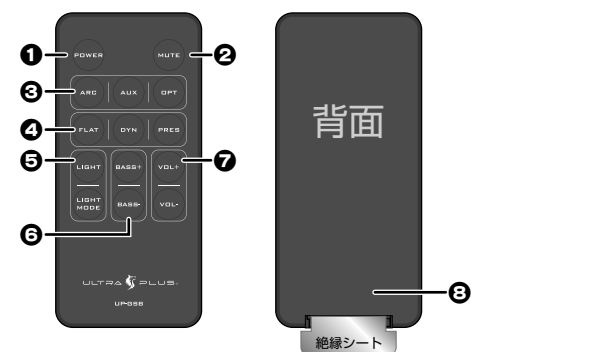
13 3.5mmステレオミニプラグケーブル

14 ACアダプター

15 リモートコントローラ

リモートコントローラ

注意 絶縁シートを取り外してからご使用ください。



1 [POWER] 電源ボタン

電源オン/オフ

2 [MUTE] ミュートボタン

ミュートオン/オフ

3 [SOURCE] 入力切替ボタン

ARC	HDMI入力
AUX	AUX入力
OPT	オプティカル入力

4 [EQ] EQ切替ボタン

FLAT	FLAT: 原音を忠実に再現
DYN	DYNAMIC: 臨場感を高めたEQ
PRES	PRESENCE: 銃撃音、足音、左右を判別しやすいEQ

5 [LIGHT] RGBライト切替ボタン

LIGHT	LEDライトカラー変更(常時点灯モードのみ動作) (レッド/オレンジ/イエロー/グリーン/ブルー/パープル/ホワイト)
LIGHT MODE	押す毎に下記の順で点灯モードが切り替わります。 [RGBモード(虹色)] ⇒ [音声連動点滅モード] ⇒ [常時点灯モード] ⇒ [オフ]

6 [BASS] 重低音調整ボタン(設定値: -5 ~ 5)

BASS +	重低音 大
BASS -	重低音 小

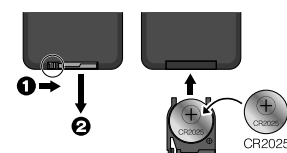
7 [VOL] 音量調整ボタン(設定値: 0 ~ 32)

VOL +	音量 大
VOL -	音量 小

8 電池ボックス

電池を交換する際は、電池ボックスのツメ(1)を右側に押しながら電池ボックス(2)を引き出します。電池は「+」側を上にして取り付けてください。

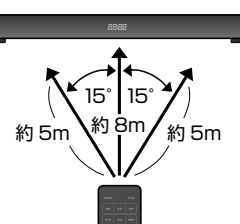
使用電池: CR2025 3V



リモートコントローラの操作範囲

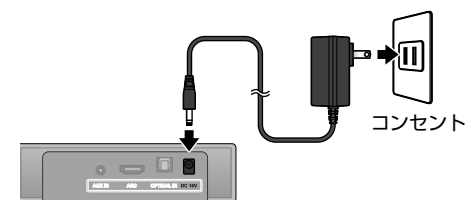
角度は約30度(左右15度)

距離は約5~8m(直線最長で約8m)



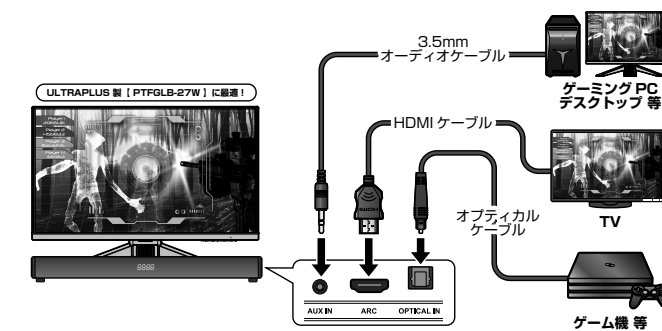
電源の準備~各機器の接続

1. 本製品付属のACアダプターで、本製品背面の電源ポートとコンセントを接続します。



2. 音声を出力する機器を接続します。

● 接続イメージ



主な使い方

電源オン/オフ

本製品またはリモートコントローラの電源ボタンを押して電源をオンにするとLEDライトとLEDパネルが点灯します。

電源オン直後は、[オプティカル入力]が選択されます。必要に応じて入力を切り替えてください。

電源をオフにする場合は、再度電源ボタンを押します。

入力を切り替える

本製品の[SOURCE]を押す毎に入力が切り替わり、LEDパネルに選択中の入力が表示されます。本製品使用中は、常に現在出力中の入力がLEDパネルに表示されます。

■ リモートコントローラで切り替える場合

リモートコントローラの入力切替ボタンのいずれかを押します。

● LEDパネル表示



プリセットイコライザー (EQ) を切り替える

本製品にはあらかじめ3種類の音質が設定されています。シーンに合わせた音質の変更が可能です。

● FLAT

音源を忠実に再現した音質で出力します。



● DYNAMIC

高音と低音を強調し、臨場感を高めた音質で出力します。



● PRESENCE

銃撃音、足音、左右を判別しやすいFPSゲームに最適な設定です。



EQを切り替える場合は、リモートコントローラのEQ切替ボタンのいずれかを押します。

LEDライトの点灯色や点灯パターンを切り替える

LEDライトは常時点灯の他、虹色に点灯させたり、音声と連動させてプレイ中の臨場感を高めるなど、様々な点灯モードを搭載しています。

■ 点灯モードを切り替える

リモートコントローラの[LIGHT MODE]を押す毎に、下記の順で点灯モードを切り替えることができます。

[RGBモード(虹色)] ⇒ [音声連動点滅モード] ⇒ [常時点灯モード] ⇒ [オフ]

● RGBモード

LEDライトが虹色に点灯します。

● 音声連動点滅モード

音声に連動してLEDライトが点滅します。

● 常時点灯モード

設定した色で常時点灯します。点灯色は下記から選択可能です。

レッド/オレンジ/イエロー/グリーン/ブルー/パープル/ホワイト

■ 常時点灯モードの点灯色を変更する

1. リモートコントローラの[LIGHT MODE]を数回押して、『常時点灯モード』に切り替えます。
2. リモートコントローラの[LIGHT]を押す毎に点灯色が変わります。

■ LEDライトを消灯する

LEDライトが消灯するまで、リモートコントローラの[LIGHT MODE]を数回押してください。

音声ミュート(消音)する

リモートコントローラの[MUTE]を押す毎に、音声のミュート(消音)をオン/オフすることができます。ミュート中はLEDパネル表示が点滅します。

※ボリュームを操作することでも解除できます。



ミュート中は、ボリューム値が点滅表示します。

困ったときは?

? HDMI ARC入力ポートを使用時、出力機器のリモコンでスピーカーの電源オン・オフ、音量調整が連動できるのでしょうか。

A メーカー同士の相性問題により、連動しない場合がございます。