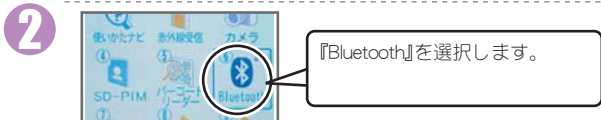
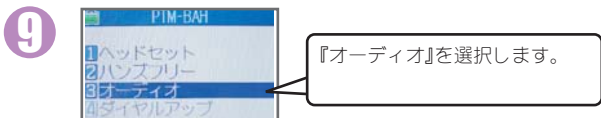
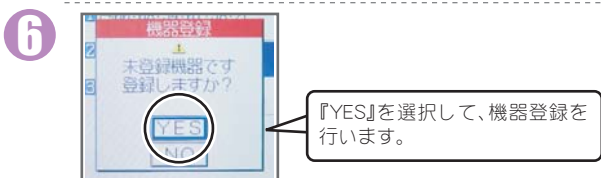
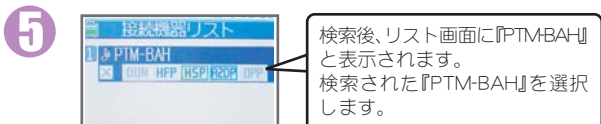




1 機器の設定



機器の検索を開始します




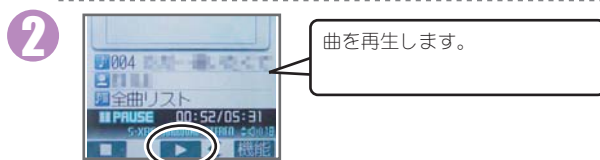
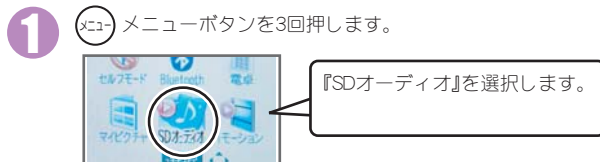
以上で設定完了です。

正しく設定されている場合 Bluetoothアイコンが点滅します。



2 音楽を聴く

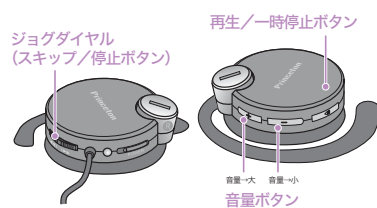
！ ヘッドフォンの電源が切れている場合、または携帯電話との接続が確立されていない場合、ヘッドフォンを使用して音楽を聴くことはできません。



オーディオの操作

ヘッドフォンの音量ボタンや再生ボタンはもちろん、ジョグダイヤルなどを使用して、曲のスキップや停止をすることができます。

再生中に停止ボタンを押すと、ヘッドフォンと携帯電話の接続が切れます。再度使用する場合は、「音楽を聴く」の手順に従ってヘッドフォンと携帯電話を接続してください。

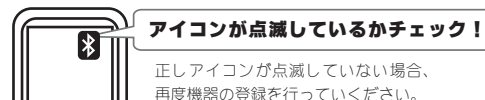


? 困ったときは

Q ヘッドフォンから音楽が聞こえない

A

- ・ヘッドフォンの音量を確認してください。
- ・携帯電話正しく接続が確立しているか確認してください。正しく接続が確立している場合、Bluetoothアイコンが点滅しています。



Q 音は聞こえるのに、ヘッドフォンのボタン操作ができない

A

既に登録されている「PTM-BAH」を一度リストから削除して、再度機器の登録を行ってください。
(登録機器の削除方法については、携帯電話の取扱説明書をご覧ください)

Q 突然音楽が聞こえなくなり、携帯電話の画面に、「リンクが切れました」というメッセージが表示された

A

携帯電話とヘッドフォンはBluetooth(2.4GHz帯)の通信を行っております。使用された環境で、他の電波と大きな干渉をしたり、強いノイズやその他環境によってさまざまな影響が起こった可能性があります。お手数ですが、「音楽を聴く」の操作を行い、再度接続を行ってください。

本機器の仕様および外観は、予告なく変更することがあります。
本書の内容は予告なく変更されることがあります。
本書の著作権はプリンストンテクノロジーにあります。
本書の一部または全部を無断で使用、複製、転載することをお断りします。
本書に記載されている会社名、製品名は各社の商標、および登録商標です。
本書ではTM ®は明記していません。
本機器の内容またはその仕様により発生した損害については、いかなる責任も負いかねます。あらかじめご了承ください。
Bluetooth®は、その商標権者が所有しており、プリンストンテクノロジー株式会社はライセンスに基づき使用しています。