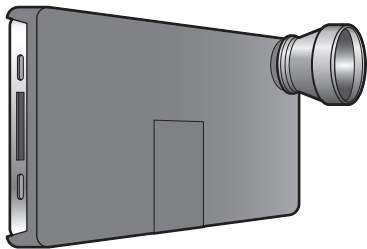


Princeton

PIP-CKシリーズ ユーザーズガイド



・ご使用の前に、必ず本書の「本製品を使用するにあたっての注意事項」と「安全上のご注意」をよくお読みいただき、内容をご理解いただいた上でご使用ください。

! 本製品は iPhone 4専用です。
パッケージ記載の対応機種以外の製品には使用しないでください。
製品の形状はイラストと多少異なる場合がございます。

ユーザー登録について

弊社ホームページにて、ユーザー登録ができます。

URL <http://www.princeton.co.jp/support/registration/top.html>

※ユーザー登録されたお客様には、弊社から新製品等の情報をお届けします。
※ユーザー登録後に、本製品を譲渡した場合には、ユーザー登録の変更はできませんので、ご了承ください。

困った時は？

製品の良くあるご質問について

製品について良くあるご質問を紹介しています。

URL <http://www.princeton.co.jp/support/faq/>

製品情報や対応情報について

最新の製品情報や対応情報を紹介しています。

URL <http://www.princeton.co.jp/>

テクニカルサポート

Webからのお問い合わせ

URL <http://www.princeton.co.jp/contacts/top.html>

電話：03-6670-6848 ※つながらない場合は、e-mailでのお問い合わせもご利用ください
受付：月曜日～金曜日 9:00～12:00、13:00～17:00 (祝祭日および弊社指定休業日を除く)

プリンストンテクノロジー株式会社

本製品の仕様および外観は、予告なく変更することがあります。
本書の内容は予告なく変更されることがあります。
本書の著作権はプリンストンテクノロジー株式会社にあります。
本書の一部または全部を無断で使用、複製、転載することをお断りします。
その他、本書に記載されている会社名、製品名は各社の商標、および登録商標です。
本書では「TM」を明示していません。
本製品の内容またはその仕様により発生した損害については、いかなる責任も負いかねます。あらかじめご了承ください。

2010年9月 第1版

Copyright ©2010 Princeton Technology, Ltd.

● レンズやケースを装着した状態で、バッグに入れるなどして持ち運ばないでください。

● ケースを装着する際は、ケース内部およびiPhoneにゴミ等が付着していないか、十分確認してください。ゴミ等が付着した状態でケースを装着すると、iPhoneに傷が付く場合があります。



● レンズを本製品の用途以外で使用しないでください。
● iPhone用のアプリケーションは、別途必要となります。

● レンズをケースに装着した状態で強い力を加えないでください。故障・破損の原因となります。

● 本製品の故障または使用によって生じたiPhoneおよびその他への損害は、直接的・間接的問わず、弊社は一切の責任を負いかねますので、予めご了承ください。

特長

- ・ かんたんに iPhone 4で魚眼レンズの世界観を楽しめます。※1
- ・ 180度画角の魚眼レンズでかんたんにユニークな映像の撮影が可能。
- ・ ねじ込み式のレンズで、かんたんに着脱可能。
- ・ カメラアプリと併用することで更に楽しさアップ。※2
- ・ スライドショー写真を観るのに便利なスタンド機能付き。

※1：撮影する際は、カメラのLEDフラッシュ機能をオフにする必要があります。

※2：iPhone用のアプリケーションが別途必要となります。

同梱品

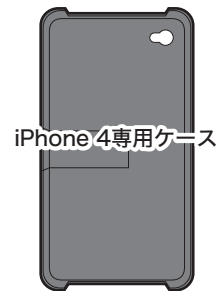
本製品のパッケージの内容は、次のとおりです。お買い上げのパッケージに次のものが同梱されていない場合は、販売店までご連絡ください。

- ・ レンズ本体
- ・ レンズ保護キャップ
- ・ iPhone 4専用ケース
- ・ ユーザーズガイド (本書)

仕様

レンズ部	倍率	0.12X
	画角	180度
	外形寸法 (mm)	W25×D25×H15 (レンズのみ)
	質量 (g)	13 (レンズのみ)


各部の名称



iPhone 4専用ケース



レンズ

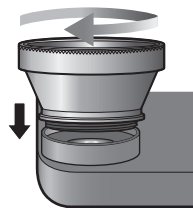


レンズキャップ

※製品の形状はイラストと多少異なる場合がございます。

使い方

ケース正面のレンズ穴に、矢印の方向に回してレンズを取り付けます。

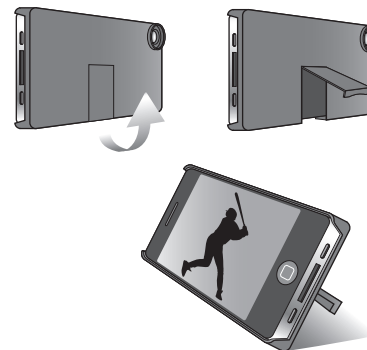


! 締め過ぎにご注意ください。

! レンズをケースに強くねじ込み過ぎると、iPhoneまたはケースが破損する恐れがありますのでご注意ください。
レンズをケースから取り外し難い場合は、レンズを傷つけないように柔らかな布やベンチなどを使うとかんたんに取り外せます。

ケースのスタンドを使用する場合

スライドショー写真や撮影した動画を視聴する際に、ケースのスタンドを使用すると便利です。



※レンズを外した状態でご使用ください。

レンズのお手入れ方法


手順1

砂埃等を柔らかいブラシ等で除去してください。



手順2

市販のクリーニングクロス等で、レンズの中心から外側へ渦巻状に、やさしく拭いてください。

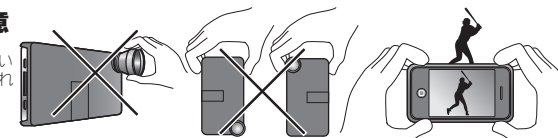


※ブラシとクリーニングクロスは付属していません。

! 砂埃が残っている状態でレンズを拭くとレンズを傷つける原因となりますのでご注意ください。
また、硬い布や軍手等でレンズを拭くとレンズに傷が付きます。レンズを拭く際は必ず市販のクリーニングクロス等をお使いください。

! 本製品を持つ際のご注意

レンズやケース部を片手で持たないでください。ケースやレンズが外れてiPhoneが欠落する場合があります。



ケース左右を両手でしっかり持って撮影してください。

① 本製品を使用するにあたっての注意事項

- 本製品を使用しない時は、iPhoneから取り外してください。
- 本書に記載されている以外の方法で使用した場合、本製品および接続している機器の故障およびトラブルの原因となります。
- 機能改善、仕様変更などの理由から、予告なく機能や仕様変更される場合がございますのでご了承ください。
- レンズやケースを装着した状態で、バッグに入れるなどして持ち運ばないでください。
- ケースを装着する際は、ケース内部およびiPhoneにゴミ等が付着していないか、十分確認してください。ゴミ等が付着した状態でケースを装着すると、iPhoneに傷が付く場合があります。
- レンズを本製品の用途以外で使用しないでください。
- iPhone用のアプリケーションは、別途必要となります。
- レンズをケースに装着した状態で強い力を加えないでください。故障・破損の原因となります。
- 本製品の故障または使用によって生じたiPhoneおよびその他の損害は、直接的・間接的問わず、弊社は一切の責任を負いかねますので、予めご了承ください。

安全上のご注意

本製品をお買いあげいただき、まことにありがとうございます。
本製品のご使用に際しては、この「安全上のご注意」をよくお読みのうえ、正しくお使いください。また、必要に応じて参照できるように、本書を大切に保管しておいてください。
本書には、あなたや他の人々への危害や財産への損害を未然に防ぎ、本製品を安全にお使いいただくために、守っていただきたい事項を示しています。
その表示と図記号の意味は右記のようになっています。内容をよくご理解のうえ、本文をお読みください。

△危険	この表示を無視し、誤った取り扱いをすると、死亡または重傷を負う差し迫った危険の発生が想定されます。
△警告	この表示を無視し、誤った取り扱いをすると、死亡または重傷を負うなど人身事故の原因となることがあります。
△注意	この表示を無視し、誤った取り扱いをすると、傷害または物的損害が発生することがあります。

△危険

- 本製品を本書に記載されている以外の方法で使用しないでください。
- 小さいお子様の手の届く場所に放置しないでください。誤って口に入れるなど大変危険です。
- レンズを太陽に向けて覗かないでください。

△警告

- 万一、次のような異常が発生したときは、そのまま使用しないでください。
 - ・内部に水や金属物が入ってしまったとき。
 - ・落としたり、破損したとき。
- このような異常が発生したまま使用していると、本製品およびiPhoneの故障の原因となります。販売店に修理を依頼してください。お客様による修理は危険ですから絶対におやめください。
- 強い衝撃を与えたり、投げたりしないでください。故障・火災の原因となります。
 - この機器を分解・改造しないでください。本製品およびiPhoneの故障の原因となります。
 - この機器を水などの液体で濡らさないでください。本製品およびiPhoneの故障の原因となります。
 - 浴室等、湿気の多い場所では使用しないでください。本製品およびiPhoneの故障の原因となります。
 - 熱器具のそば、炎天下の車内など高温・高熱になる場所での使用や放置はお止めください。

△注意

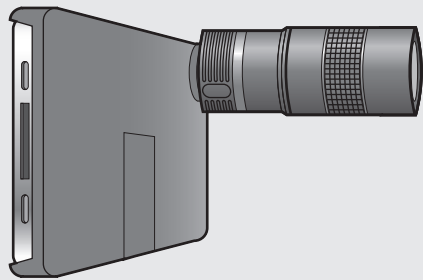
- 直射日光やストーブのような熱器具の近くなど、高温になるところに放置すると、変形、変質、火災をまねくため、ご注意ください。
- 次のような場所には置かないでください。火災、感電、けがの原因になることがあります。
 - ・湿気やほこりが多い場所
 - ・ぐらついた台の上や傾いた所などの不安定な場所
 - ・調理台や加湿器のそばなどの油煙や湯気があたる場所
- 汚れがひどい場合は、柔らかい布等で拭き取ってください。シンナーやベンジンなどは、絶対に使わないでください。
- 本書に記載されている以外の機器を接続しないでください。故障や火災の原因となります。
- 濡れた手で本製品を使用しないでください。
- 本製品の装着や取り外し時は、本書の記載に従って行ってください。

iPhone 4で誰でもかんたんに望遠撮影や接写&広角撮影ができる！

PIP-CKシリーズ

iPhone 4を光学望遠カメラにパワーアップ！

PIP-CK4Z

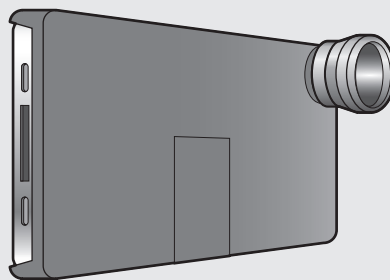


- ・かんたんにiPhone 4を光学望遠カメラにパワーアップ。※1
- ・光学8倍ズームで遠くの景色も撮影可能。
- ・デジタルズームでは表現できないズーム機能。
- ・ねじ込み式のレンズで、かんたんに着脱可能。
- ・カメラアプリと併用することで更に楽しさアップ。※2
- ・三脚付きなので集合写真やカップル撮影に便利。
- ・スライドショー写真を観るのに便利なスタンド機能付き。

※1：撮影する際は、カメラのLEDフラッシュ機能をオフにする必要があります。
※2：iPhone用のアプリケーションが別途必要となります。

かんたんにiPhone 4でマクロ&ワイド撮影ができる！

PIP-CK4M



- ・かんたんにiPhone 4でマクロ&ワイド撮影ができる。※1
- ・ワイドレンズで奥行きのある撮影がかんたんに可能。
- ・マクロレンズで被写体の細部をかんたんに接写撮影可能。
- ・ねじ込み式のレンズで、かんたんに着脱可能。
- ・カメラアプリと併用することで更に楽しさアップ。※2
- ・スライドショー写真を観るのに便利なスタンド機能付き。

※1：撮影する際は、カメラのLEDフラッシュ機能をオフにする必要があります。
※2：iPhone用のアプリケーションが別途必要となります。

詳しくは、ホームページをご覧ください。

URL <http://www.princeton.co.jp/>

プリンステクノロジー株式会社